

**UCHWAŁA Nr XXVII/151/2013**  
**RADY POWIATU w WĄBRZEŹNIE**  
z dnia 30 kwietnia 2013 r.

**w sprawie przedstawienia Oceny zasobów pomocy społecznej na rok 2012 dla Powiatu Wąbrzeskiego wraz z rekomendacjami**

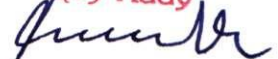
Na podstawie art. 4 ust. 1 pkt 3 i art. 12 pkt 11 ustawy z dnia 5 czerwca 1998 r. o samorządzie powiatowym (Dz. U. z 2001 r. Nr 142, poz. 1592, z 2002 r. Nr 23, poz. 220, Nr 62, poz. 558, Nr 113, poz. 984, Nr 153, poz. 1271, Nr 200, poz. 1688 i Nr 214, poz. 1806, z 2003 r. Nr 162, poz. 1568, z 2004 r. Nr 102, poz.1055, z 2007 r. Nr 173, poz. 1218, z 2008 r. Nr 180, poz. 1111 i Nr 223, poz. 1458, z 2009 r. Nr 92, poz. 753 i Nr 157, poz. 1241, z 2010 r. Nr 28, poz. 142 i 146, Nr 40, poz. 230 i Nr 106, poz. 675 oraz z 2011 r. oraz z 2011 r. Nr 21, poz. 113, Nr 149, poz. 887 i Nr 217, poz. 1281) oraz art. 16a ustawy z dnia 12 marca 2004 r. o pomocy społecznej (j.t. Dz. U. z 2013 r. , poz. 182) uchwala się, co następuje:

§ 1. Przedstawia się Ocenę zasobów pomocy społecznej na rok 2012 dla Powiatu Wąbrzeskiego w oparciu o analizę lokalnej sytuacji społecznej i demograficznej wraz z rekomendacjami, stanowiącą załącznik do niniejszej uchwały.

§ 2. Wykonanie uchwały powierza się Zarządowi Powiatu.

§ 3. Uchwała wchodzi w życie z dniem podjęcia.

Przewodniczący Rady



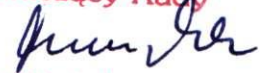
Adam Puchała

## Uzasadnienie

Zgodnie z art. 16a ustawy z dnia 12 marca 2004 r. o pomocy społecznej (j.t. Dz. U. z 2013 r. , poz. 182) powiat zobowiązany jest do przygotowania oceny zasobów pomocy społecznej. Przepisy ustawy wskazują, iż organ wykonawczy jednaki samorządu terytorialnego przedstawia co roku do dnia 30 kwietnia radzie powiatu ocenę wraz z rekomendacjami. W celu realizacji zadania oraz ujednolicenia danych gromadzonych w ramach oceny, Instytut Rozwoju Służb Społecznych w Warszawie przygotował narzędzie oceny zasobów pomocy społecznej wykorzystując elektroniczną aplikację SAC – Statystyczną Aplikację Centralną. Narzędzie jest obszerne i swoim zakresem wykracza poza obszar pomocy społecznej. Zawiera także zagadnienia związane z sytuacją demograficzną, lokalnym rynkiem pracy, infrastrukturą powiatową. Pozyskane dane stanowią podstawę do sporządzenia diagnozy występujących problemów społecznych oraz wyznaczenia lokalnej polityki społecznej. Ocena zasobów pomocy społecznej na rok 2012 dla Powiatu Wąbrzeskiego wraz z rekomendacjami jest podstawą do planowania budżetu na rok następny.

Wobec powyższego zasadne jest podjęcie przez Radę Powiatu w Wąbrzeźnie niniejszej Uchwały.

Przewodniczący Rady



Adam Puchała

Załącznik  
do uchwały Nr XXVII/151/2013  
Rady Powiatu w Wąbrzeźnie  
z dnia 30 kwietnia 2013r.

PCPR wąbrzeski

**Ocena zasobów pomocy społecznej**  
na rok 2012 dla powiatu wąbrzeskiego

Autorzy:  
Tomasz Turbak

1	Wprowadzenie	3
2	Dane o sytuacji demograficznej i społecznej	3
3	Dane o korzystających z pomocy i wsparcia	5
4	Inne rodzaje pomocy i świadczeń	11
5	Zasoby instytucjonalne pomocy i wsparcia	13
6	Potrzeby finansowe na zwiększenie zasobu instytucjonalnego	15
7	Kadra jednostki organizacyjnej pomocy społecznej	18
7.1	Zatrudnienie pomocnicze w jednostce organizacyjnej pomocy społecznej	19
7.2	Zespoły pracy socjalnej i integracji społecznej w jednostce pomocy społecznej	19
8	Koszty zasobu instytucjonalnego	20
9	Środki finansowe na wydatki w pomocy społecznej	21
10	Aktywność projektowo-programowa	22
11	Współpraca z organizacjami pozarządowymi - zadania zlecone w obszarze pomocy i wsparcia	23
12	Wskaźniki oceny zasobów pomocy społecznej	24
12.1	KADRA PRACOWNIKÓW SOCJALNYCH	24
12.2	KOSZTY	26
12.3	OSOBY I RODZINY KORZYSTAJĄCE Z POMOCY I WSPARCIA	26
12.4	POWODY PRZYZNANIA POMOCY	27
12.5	POMOC W FORMIE ŚWIADCZEŃ	27
12.6	POMOC W FORMIE USŁUG	28
12.7	POMOC INSTYTUCJONALNA	28
12.8	BUDŻET POLITYKI SPOŁECZNEJ	29
13	Wnioski końcowe	30

## 1. Wprowadzenie

Powiat Wąbrzeski położony jest w województwie kujawsko-pomorskim w środku historycznej Ziemi Chełmińskiej i należy do makroregionu Pojezierza Chełmińsko-Dobrzyńskiego. Powstał pod koniec XIX wieku na mocy ustawy władz pruskich. Po 88 latach w wyniku reformy administracyjnej kraju powiat zniknął z mapy Polski na 24 lata, kiedy to wrócił na mapę Polski ponownie po wprowadzeniu trójstopniowej struktury podziału terytorialnego kraju z dniem 01 stycznia 1999 roku. W takim kształcie funkcjonuje do dziś. Powiat od 2000 roku posiada herb, flagę i pieczęć. Herbem powiatu jest czarne skrzydło orła w wystającej z jego barku ręce, trzymającej srebrny miecz na czerwonym tle. Siedziba Starostwa Powiatowego mieści się w Wąbrzeźnie w historycznym budynku oddanym do użytku władz powiatu w XIX wieku. Powiat zajmuje powierzchnię 501,34

km<sup>2</sup>. Teren zamieszkiwało na koniec 2011 r. 35.286 mieszkańców. Administracyjnie obejmuje obszar 5 gmin: gminy miejskiej Wąbrzeźno oraz 4 gmin wiejskich – Dębowa Łąka, Książki, Płużnica i Wąbrzeźno.

Gospodarka Powiatu Wąbrzeskiego ma charakter rolniczo-przemysłowy. Przemysł specjalizuje się w trzech dziedzinach: chemicznej, maszynowej i spożywczej. Analizując rynek pracy powiatu wg sektorów gospodarki przeszło 48% pracujących związanych jest z rolnictwem, 22% z przemysłem i budownictwem, prawie 30% z usługami. Użytki rolne stanowią ponad 80% powierzchni powiatu. Dominują grunty orne, wysoki jest także udział łąk i pastwisk. Spośród ponad 3000 funkcjonujących gospodarstw rolnych, ok. 84% prowadzi działalność wyłącznie rolniczą. Średnia powierzchnia gospodarstwa wynosi prawie 13 ha. W uprawach dominują zboża, natomiast w hodowli zwierząt gospodarskich przeważa trzoda chlewna.

Obszar Powiatu Wąbrzeskiego odznacza się także wysokimi walorami środowiska przyrodniczego, na który składają się urodzajne gleby, ale także kompleksy leśne, urozmaicony krajobraz oraz piękne jeziora polodowcowe. Na terenie powiatu występuje rezerwat przyrody „Wronie” służący ochronie buczyny pomorskiej. Występują także trzy obszary prawnie chronione: „Obszar kompleksu torfowiskowo-jeziorno-leśny Zgniłka-Wieczno-Wronie”, „Obszar strefy krawędziowej Dolnej Wisły” oraz „Obszar doliny Drwęcy”. Na terenie powiatu znajduje się także szereg indywidualnych form ochrony przyrody – pomniki przyrody i użytki ekologiczne.

Wśród zabytków architektury powiatu najliczniejszą grupę stanowią obiekty gotyckie, kamienne i kamienno-ceglane kościoły wiejskie. Unikalnym zabytkiem architektury sakralnej jest dębowo-modrzewiowy kościół w Jarantowicach.

Przez powiat przebiegają drogowe trasy komunikacyjne: Inowrocław-Toruń-Ostróda, Grudziądz-Rypin obwodnica miasta Wąbrzeźna oraz Chełmno-Wąbrzeźno- Brodnica. Przez teren powiatu przebiega zelektryfikowana linia kolejowa relacji Poznań-Inowrocław-Toruń-Olsztyn, obsługująca ruch pasażerski i towarowy oraz połączenia ponadlokalne prowadzące w kierunku Wrocławia.

Źródłem zasilania sieci gazowniczej jest odcinek gazociągu wysokiego ciśnienia relacji Włocławek-Gdańsk. Sieć jest ciągle rozbudowywana. Łączność telefoniczna odpowiada rzeczywistym potrzebom mieszkańców.

Zasoby wodne umożliwiają pokrycie dużego zapotrzebowania. Na terenie powiatu funkcjonują gminne oczyszczalnie ścieków oraz przydomowe. Na terenie powiatu znajduje się także nowoczesne wysypisko odpadów komunalnych, zabezpieczające potrzeby mieszkańców.

## 2. Dane o sytuacji demograficznej i społecznej

Z końcem 2011 r. Powiat Wąbrzeski zamieszkiwało 35 286 mieszkańców ( dane z GUS). Administracyjnie obszar powiat obejmuje 5 gmin: gminę miejską Wąbrzeźno oraz 4 gminy wiejskie – Dębowa Łąka, Książki, Płużnica i Wąbrzeźno. W populacji mieszkańców na koniec 2011 r. nieznacznie przeważają kobiety. W wieku produkcyjnym jest więcej mężczyzn, 12.002 w stosunku do 10.406 kobiet. W wieku emerytalnym jest o ponad połowę więcej kobiet niż mężczyzn. Z danych pochodzących z Powiatowego Urzędu Pracy w Wąbrzeźnie na koniec grudnia 2012 r. liczba osób bezrobotnych ogółem wyniosła 3120 osób, w tym z prawem do zasiłku dla bezrobotnych 755 osób. Bezrobotnych do 25 roku życia było 666 zarejestrowanych, powyżej 50 roku życia 549 zarejestrowanych. Długotrwale bezrobotnych w Powiecie Wąbrzeskim na dzień 31 grudnia 2012 r. było 1 756, niepełnosprawnych 240 osób. Najwięcej bezrobotnych jest w wieku 25 - 34 lata, najmniej w wieku 60 - 64 lata. Z wykształceniem wyższym było zarejestrowanych 157 osób bezrobotnych, 641 z policealnym i średnim zawodowym, 230 ze średnim ogólnokształcącym, najwięcej z zasadniczym zawodowym 1040 oraz gimnazjalnym i poniżej 1052 osoby. W powiecie funkcjonuje ponad 2 200 podmiotów gospodarczych zajmujących się głównie handlem, usługami i budownictwem. Większość pracujących znajduje zatrudnieni w sektorze prywatnym.

Czynnik demograficzny jest podstawowym elementem wpływającym na organizację pracy szkół średnich. Zjawisko niżu demograficznego, obserwowanego w skali kraju, od lat występuje na terenie naszego powiatu. Sukcesywnie spada liczba uczniów w szkołach ponadgimnazjalnych powiatu. Takie tendencje powodują podejmowanie decyzji związanych z racjonalizacją sieci szkolnej na terenie powiatu. W powiecie nie funkcjonują szkoły wyższe.

Na terenie miasta Wąbrzeźna działa NZOZ Nowy Szpital w Wąbrzeźnie, który świadczy usługi medyczne od grudnia 2008r. W wyniku nawiązanej współpracy i podpisanych umów przejęto cele statutowe dotychczasowego ZOZ Szpitala Powiatowego w Wąbrzeźnie. Szpital jest niepubliczny i należy do sieci placówek, tworzących „Grupę Nowy Szpital”. Placówka świadczy usługi zdrowotne w zakresie lecznictwa zamkniętego, lecznictwa otwartego jak również podstawowej diagnostyki medycznej. W każdej gminie funkcjonuje ośrodek zdrowia lub przychodnia.

Usługi sfery pomocy społecznej świadczone są przez następujące placówki: Miejski i Gminne Ośrodki Pomocy Społecznej, Powiatowe Centrum Pomocy Rodzinie, Dom Pomocy Społecznej, Specjalny Ośrodek Szkolno - Wychowawczy, Wąbrzeskie Stowarzyszenie Pomocy Dzieciom Specjalnej Troski, Warsztat Terapii Zajęciowej, Zakład Aktywności Zawodowej, Środowiskowy Dom Samopomocy, Wąbrzeskie Centrum Profilaktyki Terapii i Integracji Społecznej, świetlice socjoterapeutyczne, świetlice i ochronka parafialna. Na terenie powiatu funkcjonują również mieszkania chronione, dla 12 osób. Mieszkania chronione są prowadzone i finansowane przez Toruńskie Centrum Caritas. \_

### DANE O SYTUACJI DEMOGRAFICZNEJ I SPOŁECZNEJ (stan na 31.XII)

WYSZCZEGÓLNIENIE	Lata poprzednie		Rok oceny	PROGNOZA*		
	Rok 2010	Rok 2011		Rok po ocenie	Dwa lata po ocenie	
<b>MIESZKAŃCY (w osobach)</b>						
Ogółem	1	35 302	35 286	35 265	143 308	
<b>KOBIECY</b>						

WYSZCZEGÓLNIENIE		Lata poprzednie		Rok oceny	PROGNOZA*	
		Rok 2010	Rok 2011		Rok po ocenie	Dwa lata po ocenie
Ogółem	2	17 928	17 933	17 898	17 898	17 898
Wiek 0-17	3	3 665	3 584	3 560	3 560	3 560
Wiek produkcyjny	4	10 440	10 406	10 371	10 371	10 371
Wiek emerytalny	5	3 823	3 943	3 967	3 967	3 967
<b>MEŻCZYŹNI</b>						
Ogółem	6	17 374	17 353	17 367	17 367	125 410
Wiek 0-17	7	3 766	3 683	3 660	3 660	3 660
Wiek produkcyjny	8	11 998	12 002	12 004	12 004	120 047
Wiek emerytalny	9	1 610	1 668	1 703	1 703	1 703
<b>RYNEK PRACY</b>						
Bezrobotni ogółem	10	2 816	2 945	3 120	3 120	3 120
Bezrobotni długotrwale ogółem	11	1 406	1 648	1 756	1 756	1 756
Bezrobotni ogółem z prawem do zasiłku	12	711	647	755	755	755
<b>INFRASTRUKTURA SPOŁECZNA</b>						
Liczba mieszkań w zasobie gminy	13	X	X	X	X	X
Liczba wniosków złożonych na mieszkanie z zasobów gminy	14	X	X	X	X	X
Liczba mieszkań socjalnych (lokali)	15	X	X	X	X	X
Liczba wniosków złożonych na mieszkanie socjalne	16	X	X	X	X	X
Liczba żłobków (żłobki, kluby dziecięce, dzienny opiekun)	17	X	X	X	X	X
Liczba dzieci, którym nie przyznano miejsc w żłobku (żłobek, klub dziecięcy, dzienny opiekun)	18	X	X	X	X	X
Liczba przedszkoli	19	X	X	X	X	X
Liczba dzieci, którym nie przyznano miejsc w przedszkolu wg. złożonych wniosków	20	X	X	X	X	X
Liczba szkół podstawowych	21	X	X	X	X	X
Liczba szkół gimnazjalnych	22	9	9	10	10	10
Liczba szkół ponadgimnazjalnych	23	8	8	6	6	6
W tym: liczba szkół przygotowujących do zawodu	24	5	5	4	4	4
Liczba świetlic i klubów dla dzieci i młodzieży	25	X	X	X	X	X
Liczba bibliotek publicznych	26	X	X	X	X	X
Liczba domów kultury	27	X	X	X	X	X
Liczba obiektów sportowych	28	X	X	X	X	X
Liczba boisk przyszkolnych	29	X	X	X	X	X
Liczba podstawowych zespołów opieki zdrowotnej	30	13	13	13	13	13
Liczba szpitali	31	1	1	1	1	1
Liczba ośrodków dla cudzoziemców, ubiegających się o status uchodźcy	32	0	0	0	0	0

\* Wielkość prognozy nie dotyczy wartości przyrost lub spadku

### 3. Dane o korzystających z pomocy i wsparcia

Osobami korzystającymi z pomocy i wsparcia na poziomie powiatu są osoby niepełnosprawne, rodziny zastępcze, wychowankowie rodzin zastępczych oraz pełnoletni wychowankowie opuszczający rodziny zastępcze, placówki opiekuńczo-wychowawcze lub inne placówki pomocy społecznej, a także osoby dotknięte przemocą w rodzinie, sprawcy przemocy oraz cudzoziemcy, uchodźcy i repatrianci.

Po częściowo zawieszony działalności Ośrodka Interwencji Kryzysowej w Wąbrzeźnie działającego w strukturze organizacyjnej Powiatowego Centrum Pomocy Rodzinie w Wąbrzeźnie z powodu braku środków finansowych przeznaczonych na poradnictwo specjalistyczne od lipca 2012 r. udało się podjąć dalszą pracę z osobami dotkniętymi przemocą w rodzinie. W ramach Ośrodka Interwencji Kryzysowej w naszym Centrum odbywa się poradnictwo psychologiczne dla osób dotkniętych bądź zagrożonych przemocą w rodzinie. W pracy z osobami których dotyczy problem przemocy ważnym jest by współpracować również ze sprawcami w ramach specjalistycznych programów korekcyjno – edukacyjnych. Niestety powyższe działania nie mogły być zrealizowane w ramach zadań Powiatowego Centrum Pomocy Rodzinie z uwagi na brak odpowiednio przeszkolonych trenerów, który mogli by poprowadzić te specjalistyczne zajęcia.

W wierszu 21 wskazano osoby którym udzielono wsparcia z tytułu niepełnosprawności, zaliczamy do nich zarówno osoby które zostały skierowane do Domu Pomocy Społecznej dla przewlekle psychicznie chorych w Wąbrzeźnie, do Środowiskowego Domu Samopomocy na terenie Powiatu Wąbrzeskiego oraz osoby, które były uczestnikami projektu systemowego prowadzonego przez tutaj Centrum. Z uczestnikami projektu zawarto 18 kontraktów socjalnych, w ramach których opracowano dla każdego ścieżkę reintegracji w postaci między innymi takich działań jak: uczestnictwo w turnusie rehabilitacyjnym, organizacji i sfinansowaniu szkoleń/kursów zawodowych, uczestnictwo w treningu kompetencji i umiejętności społecznych oraz w warsztatach z doradztwa zawodowego. Wsparcie udzielono między innymi 3 osobom skierowanym do domu Pomocy Społecznej, 6 osobom skierowanym do Środowiskowego Domu Samopomocy oraz 18 osobą niepełnosprawnym uczestniczącym w projekcie systemowym tutaj Centrum. Wsparcie otrzymały również wszystkie osoby umieszczone w DPS i ŚDS w łącznej liczbie 109 osób, w tym osoby skierowane w roku 2012 r.

W związku z wejściem w życie ustawy z dnia 9 czerwca 2011 r. o wspieraniu rodziny i systemie pieczy zastępczej nie przewiduje się jak dotychczas przeprowadzania wywiadów środowiskowych z pełnoletnimi wychowankami pieczy zastępczej, rodzinami zastępczymi oraz kandydatami na rodziny zastępcze. Wobec powyższego w 2012 r. pracownik socjalny przeprowadzał wywiad środowiskowy z pełnoletnimi wychowankami usamodzielniającymi się na podstawie przepisów z ustawy o pomocy społecznej oraz w celu rekrutacji do projektu systemowego realizowanego przez tutaj Centrum. W wierszu 121 wykazano wszystkie indywidualne programy usamodzielnienia, rozpoczęte również w latach ubiegłych, realizowane obecnie, ale również te, które zostały podpisane przez wychowanków przebywających w pieczy zastępczej lub instytucjach, o których mowa w ustawie o pomocy społecznej oraz te, które obecnie nie są realizowane, z uwagi na to, iż wychowanek np. nie kontynuuje nauki, jednak indywidualny program usamodzielnienia nie został jeszcze zakończony.

W strukturze PCPR znajduje się również Zespół ds. Orzekania o Niepełnosprawności, którego głównym zadaniem jest wydawanie orzeczeń o stopniu niepełnosprawności i niepełnosprawności oraz orzeczeń o wskazaniach do ulg i uprawnień. W roku 2012 odbyło się 114 posiedzeń składów orzekających, na których wydano 1009 orzeczeń osobom powyżej 16 roku życia, w tym 934 orzeczenia z określeniem stopnia niepełnosprawności, 38 orzeczeń o niezaliczeniu do osób niepełnosprawnych i 37 orzeczeń o odmowie ustalenia stopnia niepełnosprawności.

Wydano także 208 orzeczeń osobom poniżej 16 roku życia, w tym 134 orzeczeń o zaliczeniu do osób niepełnosprawnych, 73 orzeczenia o niezaliczeniu do osób niepełnosprawnych i 1 orzeczenie o odmowie ustalenia niepełnosprawności. Razem wydano 1.217 orzeczeń.

PCPR realizuje również zadania wynikające z ustawy z 27 sierpnia 1997r. o rehabilitacji zawodowej i społecznej oraz zatrudnianiu osób niepełnosprawnych, a także różne programy, z których mogą skorzystać indywidualne osoby niepełnosprawne lub inne podmioty np. organizacje pozarządowe działające na rzecz osób niepełnosprawnych. Środki na pomoc i wsparcie dla osób niepełnosprawnych pochodzą z Państwowego Funduszu Rehabilitacji Osób Niepełnosprawnych. W roku 2010 z pomocy skorzystało 178 rodzin, w których jest osoba niepełnosprawna, liczba osób w rodzinach korzystająca z dofinansowania wynosiła 201. W roku 2011 z pomocy skorzystało znacznie więcej rodzin, w których znajduje się osoba niepełnosprawna, było ich 488, a liczba osób w rodzinach wynosiła 558. W roku 2012 liczba rodzin korzystająca ze wsparcia wynosiła 432, liczba osób w rodzinach 461.

Przewiduje się, iż w roku 2013 liczba rodzin korzystających z pomocy będzie mniejsza ze względu na niższą wysokość środków finansowych. Przewidywana liczba to 320 rodzin, a liczba osób w rodzinach to 350.

Liczba kobiet korzystających z pomocy w roku 2010 wynosiła 120, w tym 7 w wieku od 0-17, 56 w wieku produkcyjnym i 57 w wieku emerytalnym. 12 kobiet to długotrwale korzystające z pomocy, w tym 1 w wieku 0-17, 8 w wieku produkcyjnym i 3 w wieku emerytalnym.

Liczba mężczyzn, którym udzielono wsparcia w roku 2010 wynosiła 81, w tym 3 w wieku 0-17, 46 w wieku produkcyjnym i 32 w wieku emerytalnym. Liczba mężczyzn długotrwale korzystających z pomocy wynosiła 7, w tym 1 w wieku 0-17, 3 w wieku produkcyjnym i 3 w wieku emerytalnym.

Liczba kobiet korzystających z pomocy w roku 2011 wynosiła 328, w tym 19 w wieku od 0-17, 158 w wieku produkcyjnym i 157 w wieku emerytalnym. 39 kobiet to długotrwale korzystające z pomocy, w tym 4 w wieku 0-17, 18 w wieku produkcyjnym i 17 w wieku emerytalnym.

Liczba mężczyzn, którym udzielono wsparcia w roku 2011 wynosiła 230, w tym 314 w wieku 0-17, 138 w wieku produkcyjnym i 78 w wieku emerytalnym. Liczba mężczyzn długotrwale korzystających z pomocy wynosiła 19, w tym 0 w wieku 0-17, 13 w wieku produkcyjnym i 6 w wieku emerytalnym.

Liczba kobiet korzystających z pomocy w roku 2012 wynosiła 268, w tym 10 w wieku od 0-17, 87 w wieku produkcyjnym i 171 w wieku emerytalnym. 43 kobiety to długotrwale korzystające z pomocy, w tym 3 w wieku 0-17, 14 w wieku produkcyjnym i 26 w wieku emerytalnym.

Liczba mężczyzn, którym udzielono wsparcia w roku 2012 wynosiła 193, w tym 27 w wieku 0-17, 95 w wieku emerytalnym i 71 w wieku produkcyjnym. Liczba mężczyzn długotrwale korzystających z pomocy wynosiła 29, w tym 25 w wieku produkcyjnym i 4 w wieku emerytalnym.

Prognozuje się, iż z pomocy w roku 2013 skorzysta 185 kobiet i 135 mężczyzn.

W zakresie pieczy zastępczej, w związku z wejściem w życie ustawy z dnia 9 czerwca 2011 r. o wspieraniu rodziny i systemie pieczy zastępczej zmieniła się m.in. typologia rodzin zastępczych. Od 1 stycznia 2012 r. formami rodzinnej pieczy zastępczej są rodziny zastępcze oraz rodzinny dom dziecka. Rodziny zastępcze dzielą się na spokrewnione, niezawodowe i zawodowe, w tym specjalistyczne i pełniące funkcję pogotowia rodzinnego. Spokrewnione rodziny zastępcze tworzone są przez wstępnych lub rodzeństwo, tworzone przez inne osoby oraz wszystkie niespokrewnione z dzieckiem stały się rodzinami niezawodowymi. Wobec powyższego a wierszach 124-127 nie wskazano żadnych wartości z uwagi na trudności w związku z zaistniałą

zamianą.

W marcu 2012r. roku Rada Nadzorcza PFRON zatwierdziła do realizacji pilotażowy program „Aktywny samorząd”, który przewidywał powierzenie realizacji programu samorządom powiatowym, które przyjmą zaproszenie PFRON do współpracy przy realizacji programu. Samorząd powiatowy wskazywał jednostkę, która pełniła rolę realizatora programu. Realizatorem programu w Powiecie Wąbrzeskim było Powiatowe Centrum Pomocy Rodzinie. Formy wsparcia przewidziane w programie adresowane były do uprawnionych osób fizycznych. Głównym celem programu było wyeliminowanie lub zmniejszenie barier ograniczających uczestnictwo w życiu społecznym, zawodowym i w dostępie do edukacji. Program obejmował następujące obszary wsparcia:

- 1) Obszar A – pomoc w zakupie i montażu oprzyrządowania do posiadanego samochodu,
- 2) Obszar B1 – pomoc w zakupie specjalistycznego sprzętu komputerowego wraz z oprogramowaniem,
- 3) Obszar B2 – pomoc w zakupie urządzeń lektorskich,
- 4) Obszar B3 – pomoc w zakupie urządzeń brajlowskich,
- 5) Obszar B4 – dofinansowanie szkoleń w zakresie obsługi nabytego w ramach programu sprzętu komputerowego i oprogramowania lub urządzeń lektorskich albo brajlowskich,
- 6) Obszar C – pomoc w zakupie wózka inwalidzkiego o napędzie elektrycznym,
- 7) Obszar D – pomoc w utrzymaniu sprawności technicznej posiadanego wózka inwalidzkiego o napędzie elektrycznym.
- 8) Obszar E – pomoc w uzyskaniu prawa jazdy kategorii B,
- 9) Obszar F – pomoc w utrzymaniu aktywności zawodowej poprzez zapewnienie opieki dla osoby zależnej.

Program cieszył się dużym zainteresowaniem ze strony osób niepełnosprawnych. Jednak część osób nie spełniała wymogów adresata programu, które w znaczny sposób ograniczały krąg adresatów. Do PCPR wpłynęło 17 wniosków na realizację programu. Dofinansowanie otrzymała 1 osoba dofinansowanie w ramach obszaru A programu, 3 osoby w ramach obszaru B1 i 3 osoby w ramach obszaru B2 programu, 2 osoby otrzymały dofinansowanie w ramach obszaru C programu i 2 osoby o w ramach obszaru E programu. Środki otrzymane na realizację programu wynosiły 122.423,14 zł, w tym 2.523,00 zł na koszty obsługi programu i 631,00 zł na koszty promocji programu. Wykorzystano 44.105,15 zł na dofinansowanie dla osób niepełnosprawnych, 1.322,43 zł na obsługę programu i 630,05 zł na promocję programu.

**DANE O KORZYSTAJĄCYCH Z POMOCY I WSPARCIA  
(w całym okresie sprawozdawczym)**

WYSZCZEGÓLNIENIE	Lata poprzednie		Rok oceny	Prognoza rok po ocenie
	Rok 2010	Rok 2011		
<b>OSOBY I RODZINY, KTÓRYM UDZIELONO POMOCY I WSPARCIA</b>				
Liczba osób	1	0	290	290
W tym: osoby długotrwale korzystające	2	0	212	212
Liczba rodzin	3			
Liczba osób w rodzinach	4			
<b>OSOBY I RODZINY, KTÓRYM PRYZNANO ŚWIADCZENIE</b>				
Liczba osób	5	189	144	150
W tym: osoby długotrwale korzystające	6		126	130
Liczba rodzin	7	164	95	100
Liczba osób w rodzinach	8	558	348	360
<b>OSOBY I RODZINY, KTÓRYM PRYZNANO ŚWIADCZENIE PIENIĘŻNE</b>				
Liczba osób ogółem	9		116	116
Liczba rodzin	10		95	95
Liczba osób w rodzinach	11		348	360
<b>OSOBY I RODZINY, KTÓRYM PRYZNANO ŚWIADCZENIE NIEPIENIĘŻNE</b>				
Liczba osób ogółem	12		5	5
Liczba rodzin	13		5	5
Liczba osób w rodzinach	14		8	10
<b>OSOBY I RODZINY, Z KTÓRYMI PRZEPROWADZONO WYWIAD ŚRODOWISKOWY</b>				
Liczba rodzin	15		38	38
Liczba osób w rodzinach	16		102	102
<b>POWODY UDZIELENIA POMOCY I WSPARCIA</b>				
<b>UBÓSTWO</b>				
Liczba rodzin	17	X	X	X
Liczba osób w rodzinach	18	X	X	X
<b>BEZROBOCIE</b>				



WYSZCZEGÓLNIENIE		Lata poprzednie		Rok oceny	Prognoza rok po ocenie
		Rok 2010	Rok 2011		
Liczba rodzin	19	X	X	X	X
Liczba osób w rodzinach	20	X	X	X	X
<b>NIEPEŁNOSPRAWNOŚĆ</b>					
Liczba rodzin	21	0	0	0	0
Liczba osób w rodzinach	22	0	0	0	0
<b>DŁUGOTRWAŁA LUB CIĘŻKA CHOROBA</b>					
Liczba rodzin	23	0	0	0	
Liczba osób w rodzinach	24	0	0	0	
<b>BEZRADNOŚĆ (PROBLEMY)</b>					
Liczba rodzin	25	0	0	0	
Liczba osób w rodzinach	26	0	0	0	
<b>ALKOHOLIZM</b>					
Liczba rodzin	27	X	X	X	X
Liczba osób w rodzinach	28	X	X	X	X
<b>NARKOMANIA</b>					
Liczba rodzin	29	X	X	X	X
Liczba osób w rodzinach	30	X	X	X	X
<b>POTRZEBA OCHRONY MACIERZYŃSTWA</b>					
Liczba rodzin	31	X	X	X	X
<b>W TYM: WIELODZIETNOŚĆ</b>					
Liczba rodzin	32	X	X	X	X
<b>BEZDOMNOŚĆ</b>					
Liczba rodzin	33	X	X	X	X
Liczba osób w rodzinach	34	X	X	X	X
<b>OPUSZCZENIE ZAKŁADU KARNEGO</b>					
Liczba rodzin	35	X	X	X	X
Liczba osób w rodzinach	36	X	X	X	X
<b>ZDARZENIA LOSOWE</b>					
Liczba rodzin	37	X	X	X	X
Liczba osób w rodzinach	38	X	X	X	X
<b>KLĘSKI ŻYWIŁOWE I EKOLOGICZNE</b>					
Liczba osób	39	X	X	X	X
<b>SIEROCTWO</b>					
Liczba rodzin	40	0	0	0	
Liczba osób w rodzinach	41	0	0	0	
<b>PRZEMOC W RODZINIE - OFIARY PRZEMOCY</b>					
Liczba rodzin	42	0	0	8	16
Liczba osób w rodzinach	43	0	0	25	50
<b>PRZEMOC W RODZINIE - SPRAWCY PRZEMOCY</b>					
Liczba osób	44	0	0	0	8
<b>OCHRONA OFIAR HANDLU LUDŹMI</b>					

WYSZCZEGÓLNIENIE		Lata poprzednie		Rok oceny	Prognoza rok po ocenie
		Rok 2010	Rok 2011		
Liczba osób	45	0	0	0	
<b>WYBRANE KATEGORIE OSÓB, KTÓRYM UDZIELONO POMOCY I WSPARCIA</b>					
<b>KOBIETY</b>					
<b>WIEK 0-17</b>					
Liczba osób	46			50	50
W tym: osoby długotrwale korzystające	47			48	48
<b>WIEK PRODUKCYJNY</b>					
Liczba osób	48			82	82
W tym: osoby długotrwale korzystające	49			44	44
<b>WIEK EMERYTALNY</b>					
Liczba osób	50			36	36
W tym: osoby długotrwale korzystające	51			33	33
<b>MĘŻCZYŹNI</b>					
<b>WIEK 0-17</b>					
Liczba osób	52			32	32
W tym: osoby długotrwale korzystające	53			27	27
<b>WIEK PRODUKCYJNY</b>					
Liczba osób	54			63	63
W tym: osoby długotrwale korzystające	55			39	39
<b>WIEK EMERYTALNY</b>					
Liczba osób	56			27	27
W tym: osoby długotrwale korzystające	57			21	21
<b>ŚWIADCZENIA PIENIĘŻNE Z POMOCY SPOŁECZNEJ</b>					
<b>ZASIĘK STAŁY</b>					
Liczba osób	58	X	X	X	X
Liczba świadczeń	59	X	X	X	X
Kwota świadczeń w złotych	60	X	X	X	X
<b>W tym:</b>					
<b>Zasiłek stały dla osób samotnie gospodarujących</b>					
Liczba osób	61	X	X	X	X
Liczba świadczeń	62	X	X	X	X
Kwota świadczeń w złotych	63	X	X	X	X
<b>Zasiłek stały dla osoby w rodzinie</b>					
Liczba osób	64	X	X	X	X
Liczba świadczeń	65	X	X	X	X
Kwota świadczeń w złotych	66	X	X	X	X
<b>ZASIĘK OKRESOWY</b>					
Liczba osób	67	X	X	X	X
Liczba świadczeń	68	X	X	X	X
Kwota świadczeń w złotych	69	X	X	X	X
<b>W tym:</b>					

WYSZCZEGÓLNIENIE	Lata poprzednie		Rok oceny	Prognoza rok po ocenie	
	Rok 2010	Rok 2011			
<b>Zasiłek okresowy z tytułu bezrobocia</b>					
Liczba osób	70	X	X	X	X
Liczba świadczeń	71	X	X	X	X
Kwota świadczeń w złotych	72	X	X	X	X
<b>Zasiłek okresowy z tytułu długotrwałej choroby</b>					
Liczba osób	73	X	X	X	X
Liczba świadczeń	74	X	X	X	X
Kwota świadczeń w złotych	75	X	X	X	X
<b>Zasiłek okresowy z tytułu niepełnosprawności</b>					
Liczba osób	76	X	X	X	X
Liczba świadczeń	77	X	X	X	X
Kwota świadczeń w złotych	78	X	X	X	X
<b>Zasiłek okresowy z tytułu możliwości utrzymania świadczeń z innych systemów zabezpieczenia społecznego</b>					
Liczba osób	79	X	X	X	X
Liczba świadczeń	80	X	X	X	X
Kwota świadczeń w złotych	81	X	X	X	X
<b>ZASIŁEK CELOWY OGÓLEM</b>					
Liczba osób	82	X	X	X	X
Kwota świadczeń w złotych	83	X	X	X	X
<b>ŚWIADCZENIA NIEPIENIĘŻNE Z POMOCY SPOŁECZNEJ</b>					
<b>POSIŁEK</b>					
Liczba osób	84	X	X	X	X
Liczba świadczeń	85	X	X	X	X
Kwota świadczeń w złotych	86	X	X	X	X
<b>W TYM: DLA DZIECI</b>					
Liczba osób	87	X	X	X	X
Liczba świadczeń	88	X	X	X	X
Kwota świadczeń w złotych	89	X	X	X	X
<b>SCHRONIENIE</b>					
Liczba osób	90	X	X	X	X
Liczba świadczeń	91	X	X	X	X
Kwota świadczeń w złotych	92	X	X	X	X
<b>UBRANIE</b>					
Liczba osób	93	X	X	X	X
Liczba świadczeń	94	X	X	X	X
Kwota świadczeń w złotych	95	X	X	X	X
<b>SPRAWIENIE POGRZEBU</b>					
Liczba osób	96	X	X	X	X
Liczba świadczeń	97	X	X	X	X
Kwota świadczeń w złotych	98	X	X	X	X
<b>ODPŁATNOŚĆ GMINY ZA POBYT W DOMU POMOCY SPOŁECZNEJ</b>					

WYSZCZEGÓLNIENIE		Lata poprzednie		Rok oceny	Prognoza rok po ocenie
		Rok 2010	Rok 2011		
Liczba osób	99	X	X	X	X
Liczba świadczeń	100	X	X	X	X
Kwota świadczeń w złotych	101	X	X	X	X
<b>USŁUGI POMOCY SPOŁECZNEJ</b>					
<b>USŁUGI OPIEKUŃCZE OGÓLEM</b>					
Liczba osób	102	0	0	0	
Liczba świadczeń	103	0	0	0	
Kwota świadczeń w złotych	104	0	0	0	
<b>W TYM: SPECJALISTYCZNE</b>					
Liczba osób	105	0	0	0	
Liczba świadczeń	106	0	0	0	
Kwota świadczeń w złotych	107	0	0	0	
<b>SPECJALISTYCZNE USŁUGI DLA OSÓB Z ZABURZENIAMI PSYCHICZNYMI</b>					
Liczba osób	108	0	0	0	
Liczba świadczeń	109	0	0	0	
Kwota świadczeń w złotych	110	0	0	0	
<b>PORADNICTWO SPECJALISTYCZNE</b>					
Liczba rodzin	111	0	0	0	
Liczba osób w rodzinach	112	0	0	0	
<b>PRACA SOCJALNA</b>					
Liczba rodzin	113	0	0	0	
Liczba osób w rodzinach	114	0	0	0	
<b>INTERWENCJA KRYZYSOWA</b>					
Liczba rodzin	115	0	0	8	16
Liczba osób w rodzinach	116	0	0	25	50
<b>KONTRAKT SOCJALNY</b>					
Liczba osób ogółem z zawartym kontraktem	117	0	14	18	20
W tym: liczba osób z kontraktem w Klubie Integracji Społecznej	118	X	X	X	X
<b>INDYWIDUALNE PROGRAMY POMOCY</b>					
<b>INDYWIDUALNY PROGRAM WYCHODZENIA Z BEZDOMNOŚCI</b>					
Liczba osób	119	X	X	X	X
<b>INDYWIDUALNY PROGRAM ZATRUDNIENIA SOCJALNEGO (Centrum Integracji Społecznej)</b>					
Liczba osób	120	0	0	0	0
<b>INDYWIDUALNY PROGRAM USAMODZIELNIENIA</b>					
Liczba osób	121			47	47
<b>PROGRAM ODDZIAŁYWAŃ KOREKCYJNO-EDUKACYJNYCH DLA OSÓB STOSUJĄCYCH PRZEMOC W RODZINIE</b>					
Liczba osób korzystających z usług	122	0	0	0	
<b>INDYWIDUALNY PROGRAM INTEGRACJI CUDZOZIEMCÓW</b>					
Liczba osób korzystających z usług	123	0	0	0	
<b>WSPIERANIE RODZINY I PIECZA ZASTĘPCZA</b>					

WYSZCZEGÓLNIENIE	Lata poprzednie		Rok oceny	Prognoza rok po ocenie
	Rok 2010	Rok 2011		
<b>RODZINY SPOKREWNIONE Z DZIECKIEM</b>				
Liczba rodzin	124		42	52
Liczba dzieci umieszczonych w rodzinach	125		55	68
<b>RODZINY ZASTĘPCZE NIEZAWODOWE</b>				
Liczba rodzin	126		17	21
Liczba dzieci umieszczonych w rodzinach	127		24	30
<b>RODZINY ZASTĘPCZE ZAWODOWE</b>				
Liczba rodzin	128	0	1	2
Liczba dzieci umieszczonych w rodzinach	129	0	2	6
<b>RODZINNY DOM DZIECKA</b>				
Liczba rodzin	130	0	0	0
Liczba dzieci umieszczonych w rodzinach	131	0	0	0
<b>USAMODZIELNIENIE</b>				
<b>PEŁNOLETNIE OSOBY OPUSZCZAJĄCE RODZINY ZASTĘPCZE</b>				
Liczba świadczeń	132	212	152	152
<b>W TYM:</b>				
<b>POMOC PIENIĘŻNA NA USAMODZIELNIENIE</b>				
Liczba świadczeń	133	2	7	7
<b>POMOC PIENIĘŻNA NA KONTYNUOWANIE NAUKI</b>				
Liczba świadczeń	134	210	145	145
<b>PEŁNOLETNIE OSOBY OPUSZCZAJĄCE PLACÓWKI OPIEKUŃCZO - WYCHOWAWCZE</b>				
Liczba świadczeń	135	92	51	51
<b>W TYM:</b>				
<b>POMOC PIENIĘŻNA NA USAMODZIELNIENIE</b>				
Liczba świadczeń	136	2	3	3
<b>POMOC PIENIĘŻNA NA KONTYNUOWANIE NAUKI</b>				
Liczba świadczeń	137	90	48	48
<b>PEŁNOLETNIE OSOBY OPUSZCZAJĄCE INSTYTUCJE O KTÓRYCH MOWA W ART. 88 UST.1 USTAWY O POMOCY SPOŁECZNEJ</b>				
Liczba osób	138		2	5
<b>W TYM:</b>				
<b>POMOC PIENIĘŻNA NA USAMODZIELNIENIE</b>				
Liczba osób	139	0	0	2
<b>POMOC PIENIĘŻNA NA KONTYNUOWANIE NAUKI</b>				
Liczba osób	140	1	2	5

#### 4. Inne rodzaje pomocy i świadczeń

##### INNE RODZAJE POMOCY I ŚWIADCZEŃ

WYSZCZEGÓLNIENIE	Lata poprzednie		Rok oceny	Prognoza rok po ocenie	
	Rok 2010	Rok 2011			
<b>ZASIŁKI RODZINNE I DODATKI DO ZASIŁKÓW RODZINNYCH</b>					
Liczba rodzin	1	X	X	X	X
Kwota świadczeń w złotych	2	X	X	X	X
<b>ŚWIADCZENIA OPIEKUŃCZE</b>					
<b>ŚWIADCZENIE PIEŁĘGNACYJNE</b>					
Liczba świadczeń	3	X	X	X	X
Kwota świadczeń w złotych	4	X	X	X	X
<b>ZASIŁEK PIEŁĘGNACYJNY</b>					
Liczba świadczeń	5	X	X	X	X
Kwota świadczeń w złotych	6	X	X	X	X
<b>JEDNORAZOWY DODATEK Z TYTUŁU URODZENIA SIĘ DZIECKA</b>					
Liczba świadczeń	7	X	X	X	X
Kwota świadczeń w złotych	8	X	X	X	X
<b>JEDNORAZOWA ZAPOMOGA Z TYTUŁU URODZENIA SIĘ DZIECKA</b>					
Liczba świadczeń	9	X	X	X	X
Kwota świadczeń w złotych	10	X	X	X	X
<b>Zapomoga z tytułu urodzenia dziecka ze środków własnych gminy (art.22a ustawy o świadczeniach rodzinnych)</b>					
Liczba świadczeń	11	X	X	X	X
Kwota świadczeń w złotych	12	X	X	X	X
<b>ŚWIADCZENIE Z FUNDUSZU ALIMENTACYJNEGO</b>					
Liczba rodzin	13	X	X	X	X
Kwota świadczeń w złotych	14	X	X	X	X
<b>DODATKI MIESZKANIOWE</b>					
Liczba osób	15	X	X	X	X
Kwota świadczeń w złotych	16	X	X	X	X
<b>OPŁACENIE SKŁADKI UBEZPIECZENIA ZDROWOTNEGO</b>					
Liczba osób	17	X	X	X	X
Kwota świadczeń w złotych	18	X	X	X	X
<b>OPŁACENIE SKŁADKI UBEZPIECZENIA SPOŁECZNEGO</b>					
Liczba osób	19	X	X	X	X
Kwota świadczeń w złotych	20	X	X	X	X
<b>ŚWIADCZENIA INTEGRACYJNE (CENTRUM INTEGRACJI SPOŁECZNEJ)</b>					
Liczba osób	21	0	0	0	0
Kwota świadczeń w złotych	22	0	0	0	0
<b>ŚWIADCZENIA PIENIĘŻNE Z PRAC SPOŁECZNIE UŻYTECZNYCH</b>					
Liczba osób ogółem	23	X	X	X	X
Kwota świadczeń w złotych	24	X	X	X	X
<b>STYPENDIA SOCJALNE DLA UCZNIÓW I ZASIŁKI SZKOLNE</b>					
Liczba osób	25	X	X	X	X
Kwota świadczeń w złotych	26	X	X	X	X

## 5. Zasoby instytucjonalne pomocy i wsparcia

Zgodnie z ustawą o pomocy społecznej jednostkami organizacyjnymi pomocy społecznej na terenie Powiatu Wąbrzeskiego są:

- 1) Powiatowe Centrum Pomocy Rodzinie w Wąbrzeźnie realizujące zadania z zakresu pomocy społecznej, pieczy zastępczej, rehabilitacji i wspierania osób niepełnosprawnych, orzecznictwa, przeciwdziałania przemocy w rodzinie oraz zadania z zakresu współpracy administracji samorządu powiatowego z organizacjami pozarządowymi;
- 2) Dom Pomocy Społecznej w Wąbrzeźnie przeznaczony dla 75 osób przewlekle psychicznie chorych, koedukacyjny zapewniający całodobową opiekę i wsparcie osobom niepełnosprawnym, organem prowadzącym jest Powiat;
- 3) ośrodek wsparcia – Środowiskowy Dom Samopomocy w Bliznie prowadzony dla 25 osób chorych psychicznie i niepełnosprawnych intelektualnie, koedukacyjny, zapewniający opiekę i wsparcie osobom niepełnosprawnym, ŚDS prowadzone jest na zlecenie powiatu przez Caritas Diecezji Toruńskiej;
- 4) ośrodek wsparcia – Ośrodek Interwencji Kryzysowej w Wąbrzeźnie działający w strukturze organizacyjnej Powiatowego Centrum Pomocy Rodzinie w Wąbrzeźnie, wspierający osoby dotknięte przemocą w rodzinie, w ramach którego działa poradnictwo psychologiczne dla osób dotkniętych bądź zagrożonych przemocą w rodzinie.;
- 5) ośrodek wsparcia – Zakład Opiekuńczo-Leczniczy w Wąbrzeźnie prowadzony przez Niepubliczny Zakład Opieki Zdrowotnej Nowy Szpital w Wąbrzeźnie i posiadający 45 łóżek, którego zadaniem jest okresowe lub stałe objęcie całodobową pielęgnacją i kontynuacją leczenia osób przewlekle chorych oraz osób, które przebyły leczenie szpitalne, mają ukończony proces diagnozowania leczenia operacyjnego lub intensywnego leczenia zachowawczego, nie wymagają dalszej hospitalizacji, jednak ze względu na stan zdrowia i sposób niepełnosprawności oraz brak możliwości samodzielnego funkcjonowania w środowisku domowym, wymagają kontroli lekarskiej, profesjonalnej pielęgnacji i rehabilitacji;
- 6) ośrodek wsparcia – Warsztat Terapii Zajęciowej w Wąbrzeźnie, którego organem założycielskim jest Wąbrzeskie Stowarzyszenie Pomocy Dzieciom Specjalnej Troski, prowadzony dla 50 osób niepełnosprawnych, zapewniający rehabilitację społeczną i zawodową w zakresie pozyskania lub przywracania umiejętności niezbędnych do podjęcia zatrudnienia poprzez terapię zajęciową;
- 7) ośrodek wsparcia – Zakład Aktywności Zawodowej w Wąbrzeźnie, którego organem założycielskim jest Wąbrzeskie Stowarzyszenie Pomocy Dzieciom Specjalnej Troski, w którym zatrudnionych jest 20 osób niepełnosprawnych ze znacznym stopniem niepełnosprawności, celem jest umożliwienie pracy i rehabilitacji osobom niepełnosprawnym poprzez prowadzoną działalność w zakresie usług sportowo-rekreacyjnych (kręgielnia, bilard, dart, piłkarzyki, fitness, aerobik, boisko wielofunkcyjne, kawiarnia i squash).

Ponadto na terenie powiatu funkcjonują inne instytucje działające w sferze szeroko rozumianej pomocy społecznej:

- 1) Powiatowy Zespół do Spraw Orzekania o Niepełnosprawności w Wąbrzeźnie działający w strukturze organizacyjnej Powiatowego Centrum Pomocy Rodzinie w Wąbrzeźnie orzekający o niepełnosprawności osób dorosłych i dzieci;
- 2) Wypożyczalnia Sprzętu Rehabilitacyjnego prowadzona przez Wąbrzeskie Stowarzyszenie Pomocy Dzieciom Specjalnej Troski jako zadanie zlecane i finansowane przez samorządy z terenu powiatu;
- 3) Rehabilitacja dzieci i młodzieży prowadzona przez Wąbrzeskie Stowarzyszenie Pomocy Dzieciom Specjalnej Troski jako zadanie zlecane i współfinansowane przez samorządy z terenu powiatu;
- 4) Specjalny Ośrodek Szkolno-Wychowawczy w Dębowej Łące świadczący usługi edukacyjne dla dzieci i młodzieży niepełnosprawnej poprzez nauczanie w szkole podstawowej, gimnazjum, szkole ponadgimnazjalnej, organem prowadzącym jest powiat.
- 5) Ośrodek Interwencji Kryzysowej - zabezpieczenie 4 miejsc schronienia znajdujących się przy Środowiskowym Domu Samopomocy.
- 6) mieszkania chronione - 12 miejsc, prowadzone przez Toruńskie Centrum Caritas, powiat nie ponosi kosztów utrzymania mieszkania chronionego.

### ZASOBY INSTYTUCJONALNE POMOCY I WSPARCIA

WYSZCZEGÓLNIENIE	Lata poprzednie		Rok oceny	Potrzeby	
	Rok 2010	Rok 2011		Rok po ocenie	Dwa lata po ocenie
<b>DOMY POMOCY SPOŁECZNEJ</b>					
Liczba placówek	1	1	1	1	1
Liczba miejsc	2	75	75	75	75
Liczba osób korzystających	3	72	75	75	75
<b>OSRODKI WSPARCIA - OGÓLEM</b>					
Liczba placówek	4	1	1	1	1
Liczba miejsc	5	25	25	25	25
Liczba osób korzystających	6	25	25	25	25
<b>W TYM:</b>					
<b>ŚRODOWISKOWE DOMY SAMOPOMOCY</b>					
Liczba placówek	7	1	1	1	1
Liczba miejsc	8	25	25	25	25
Liczba osób korzystających	9	25	25	25	25
<b>DZIENNE DOMY POMOCY</b>					
Liczba placówek	10	0	0	0	0

WYSZCZEGÓLNIENIE		Lata poprzednie		Rok oceny	Potrzeby	
		Rok 2010	Rok 2011		Rok po ocenie	Dwa lata po ocenie
Liczba miejsc	11	0	0	0	0	0
Liczba osób korzystających	12	0	0	0	0	0
<b>NOCLEGOWNIE, SCHRONISKA I DOMY DLA OSÓB BEZDOMNYCH</b>						
Liczba placówek	13	0	0	0	0	0
Liczba miejsc	14	0	0	0	0	0
Liczba osób korzystających	15	0	0	0	0	0
<b>KLUBY SAMOPOMOCY</b>						
Liczba placówek	16	0	0	0	0	0
Liczba miejsc	17	0	0	0	0	0
Liczba osób korzystających	18	0	0	0	0	0
<b>RODZINNE DOMY POMOCY</b>						
Liczba placówek	19	X	X	X	X	X
Liczba miejsc	20	X	X	X	X	X
Liczba osób korzystających	21	X	X	X	X	X
<b>MIESZKANIA CHRONIONE OGÓLEM</b>						
Liczba placówek	22	0	0	0	0	0
Liczba miejsc	23	0	0	0	0	0
Liczba osób korzystających	24	0	0	0	0	0
<b>OŚRODKI INTERWENCJI KRYZYSOWEJ OGÓLEM</b>						
Liczba placówek	25	1	1	1	1	1
Liczba miejsc	26	4	4	4	4	4
Liczba osób korzystających	27	61	0	0	0	0
<b>JEDNOSTKI SPECJALISTYCZNEGO PORADNICTWA</b>						
Liczba placówek	28	0	0	0	0	0
Liczba osób korzystających	29	0	0	0	0	0
<b>DZIENNE PLACÓWKI WSPARCIA</b>						
Liczba placówek	30	0	0	0	0	0
Liczba miejsc	31	0	0	0	0	0
Liczba osób korzystających	32	0	0	0	0	0
<b>PLACÓWKI OPIEKUNTCZO-WYCHOWAWCZE OGÓLEM</b>						
Liczba placówek	33	0	0	0	0	0
Liczba miejsc	34	0	0	0	0	0
Liczba osób korzystających	35	0	0	0	0	0
<b>W tym: PLACÓWKI TYPU RODZINNEGO</b>						
Liczba placówek	36	0	0	0	0	0
Liczba miejsc	37	0	0	0	0	0
Liczba osób korzystających	38	0	0	0	0	0
<b>CENTRUM INTEGRACJI SPOŁECZNEJ</b>						
Liczba placówek	39	0	0	0	0	0
Liczba uczestników zajęć	40	0	0	0	0	0
<b>KLUB INTEGRACJI SPOŁECZNEJ</b>						



WYSZCZEGÓLNIENIE		Lata poprzednie		Rok oceny	Potrzeby	
		Rok 2010	Rok 2011		Rok po ocenie	Dwa lata po ocenie
Liczba placówek	41	X	X	X	X	X
Liczba uczestników zajęć	42	X	X	X	X	X
<b>WARSZTAT TERAPII ZAJĘCIOWEJ</b>						
Liczba placówek	43	1	1	1	1	1
Liczba uczestników zajęć	44	50	50	50	50	50
<b>ZAKŁAD AKTYWNOŚCI ZAWODOWEJ</b>						
Liczba placówek	45	1	1	1	1	1
Liczba uczestników zajęć	46	20	20	25	28	28

#### INNE INSTYTUCJE POMOCY I WSPARCIA

Rodzaj instytucji	Wyszczególnienie	Lata poprzednie		Rok oceny	Potrzeby	
		Rok 2010	Rok 2011		Rok po ocenie	Dwa lata po ocenie

#### 6. Potrzeby finansowe na zwiększenie zasobu instytucjonalnego

Środki finansowe powiatu przeznaczone na utrzymanie i prowadzenie jednostek pomocy społecznej nie zaspokajają potrzeb zgłaszanych przez te jednostki. Na montaż finansowy budżetu (dochodów i wydatków) jednostek składają się środki finansowe pochodzące z dotacji wojewody (w przypadku DPS i ŚDS oraz zadań orzecznich – Powiatowego Zespołu), środków Państwowego Funduszu Rehabilitacji Osób Niepełnosprawnych (WTZ, ZAZ), środki własne samorządu województwa (ZAZ) oraz powiatu (PCPR, DPS, ośrodki wsparcia – OIK, WTZ, a także inne instytucje działające w sferze polityki społecznej (działalność rehabilitacyjna, orzecznicza, wspierająca działania na rzecz osób niepełnosprawnych, wsparcie realizacji zadań publicznych realizowanych przez organizacje pozarządowe). Jednostki pomocy społecznej oraz jednostki szeroko rozumianej pomocy społecznej działające na terenie powiatu z uwagi na niedofinansowanie ograniczają swoją działalność, jednak jej nie zaprzestają. Działalność nawet w ograniczonym zakresie zawsze jest niezmiernie ważna, gdyż wachlarz oferowanej pomocy nie zostaje zmniejszony, a tylko czasowo i częściowo działalność zostaje zawieszona. Mając odpowiednie struktury łatwiej wrócić do pełnego zakresu realizowanych zadań. W roku 2012 Powiat Wąbrzeski przystąpił do realizacji "Programu wyrównywania różnic między regionami II" w ramach obszaru D programu - likwidacja barier transportowych. Środki na realizację programu pochodziły z PFRON. Wymagany był również wkład własny beneficjentów. W ramach programu otrzymano dofinansowanie w grudniu 2012 r. na zakup dwóch samochodów przystosowanych do przewozu osób niepełnosprawnych, w tym 1 dla osób na wózkach inwalidzkich. Wysokość przyznanego dofinansowania wyniosła 119.702,40 zł, z tego 64.500,00 zł stanowiło dofinansowanie na zakup samochodu dla Środowiskowego Domu Samopomocy Toruńskiego Centrum Caritas w Bliznie i 55.202,40 zł. dla Wąbrzeskiego Stowarzyszenia Pomocy Dzieciom Specjalnej Troski z Wąbrzeźna. Jeden z samochodów został zakupiony w marcu 2013 r. W 2013 r. Powiat zamierza złożyć wnioski w ramach programu wyrównywania różnic między regionami w obszarze D (5 wniosków) i obszarze B likwidacja barier architektonicznych (1 wniosek).

#### POTRZEBY FINANSOWE NA ZWIĘKSZENIE ZASOBU INSTYTUCJONALNEGO

W złotych

WYSZCZEGÓLNIENIE	Rok oceny	Potrzeby		
		Rok po ocenie	Dwa lata po ocenie	
<b>DOMY POMOCY SPOŁECZNEJ</b>				
Wartość nakładów ogółem	1	2 355 327	2 345 000	234 500
<b>W tym:</b>				
Środki Jednostki Samorządu Terytorialnego	2	820 984	840 000	840 000
Dotacje z budżetu państwa	3	1 534 343	1 505 000	1 505 000
<b>OŚRODKI WSPARCIA - OGÓŁEM</b>				
Wartość nakładów ogółem	4			
<b>W tym:</b>				

WYSZCZEGÓLNIENIE		Rok oceny	Potrzeby	
			Rok po ocenie	Dwa lata po ocenie
Środki Jednostki Samorządu Terytorialnego	5			
Dotacje z budżetu państwa	6			
<b>W TYM:</b>				
<b>ŚRODOWISKOWE DOMY SAMOPOMOCY</b>				
Wartość nakładów ogółem	7	360 000	442 800	442 800
<b>W tym:</b>				
Środki Jednostki Samorządu Terytorialnego	8	0	0	0
Dotacje z budżetu państwa	9	360 000	442 800	442 800
<b>DZIENNE DOMY POMOCY</b>				
Wartość nakładów ogółem	10			
<b>W tym:</b>				
Środki Jednostki Samorządu Terytorialnego	11			
Dotacje z budżetu państwa	12			
<b>NOCLEGOWNIE, SCHRONISKA I DOMY DLA OSÓB BEZDOMNYCH</b>				
Wartość nakładów ogółem	13			
<b>W tym:</b>				
Środki Jednostki Samorządu Terytorialnego	14			
Dotacje z budżetu państwa	15			
<b>KLUBY SAMOPOMOCY</b>				
Wartość nakładów ogółem	16			
<b>W tym:</b>				
Środki Jednostki Samorządu Terytorialnego	17			
Dotacje z budżetu państwa	18			
<b>RODZINNE DOMY POMOCY</b>				
Wartość nakładów ogółem	19	X	X	X
<b>W tym:</b>				
Środki Jednostki Samorządu Terytorialnego	20	X	X	X
Dotacje z budżetu państwa	21	X	X	X
<b>MIESZKANIA CHRONIONE OGÓŁEM</b>				
Wartość nakładów ogółem	22	0	0	0
<b>W tym:</b>				
Środki Jednostki Samorządu Terytorialnego	23	0	0	0
Dotacje z budżetu państwa	24	0	0	0
<b>OŚRODKI INTERWENCJI KRYZYSOWEJ OGÓŁEM</b>				
Wartość nakładów ogółem	25	1 200	2 400	2 400
<b>W tym:</b>				
Środki Jednostki Samorządu Terytorialnego	26	1 200	2 400	2 400
Dotacje z budżetu państwa	27	0	0	0

WYSZCZEGÓLNIENIE	Rok oceny	Potrzeby		
		Rok po ocenie	Dwa lata po ocenie	
<b>JEDNOSTKI SPECJALISTYCZNEGO PORADNICTWA</b>				
Wartość nakładów ogółem	28			
<b>W tym:</b>				
Środki Jednostki Samorządu Terytorialnego	29			
Dotacje z budżetu państwa	30			
<b>PLACÓWKI WSPARCIA DZIENNEGO</b>				
Wartość nakładów ogółem	31			
<b>W tym:</b>				
Środki Jednostki Samorządu Terytorialnego	32			
Dotacje z budżetu państwa	33			
<b>PLACÓWKI OPIEKUNICZO-WYCHOWAWCZE OGÓŁEM</b>				
Wartość nakładów ogółem	34			
<b>W tym:</b>				
Środki Jednostki Samorządu Terytorialnego	35			
Dotacje z budżetu państwa	36			
<b>W tym: PLACÓWKI TYPU RODZINNEGO</b>				
Wartość nakładów ogółem	37			
<b>W tym:</b>				
Środki Jednostki Samorządu Terytorialnego	38			
Dotacje z budżetu państwa	39			
<b>CENTRUM INTEGRACJI SPOŁECZNEJ</b>				
Wartość nakładów ogółem	40			
<b>W tym:</b>				
Środki Jednostki Samorządu Terytorialnego	41			
Dotacje z budżetu państwa	42			
<b>KLUB INTEGRACJI SPOŁECZNEJ</b>				
Wartość nakładów ogółem	43	X	X	X
<b>W tym:</b>				
Środki Jednostki Samorządu Terytorialnego	44	X	X	X
Dotacje z budżetu państwa	45	X	X	X
<b>WARSZTAT TERAPII ZAJĘCIOWE</b>				
Wartość nakładów ogółem	46	860 000	910 000	910 000
<b>W tym:</b>				
Środki Jednostki Samorządu Terytorialnego	47	82 200	82 200	82 200
Dotacje z budżetu państwa	48	777 800	827 800	827 800
<b>ZAKŁAD AKTYWNOŚCI ZAWODOWEJ</b>				
Wartość nakładów ogółem	49	513 889	591 667	575 556
<b>W tym:</b>				

WYSZCZEGÓLNIENIE		Rok oceny	Potrzeby	
			Rok po ocenie	Dwa lata po ocenie
Srodki Jednostki Samorządu Terytorialnego	50	51 389	59 167	57 556
Dotacje z budżetu państwa	51	462 500	532 500	518 000

#### INNE INSTYTUCJE POMOCY I WSPARCIA

Rodzaj instytucji	Wyszczególnienie	Rok oceny	Potrzeby	
			Rok po ocenie	Dwa lata po ocenie

#### 7. Kadra jednostki organizacyjnej pomocy społecznej

Zatrudnienie na dzień 31 grudnia 2012 r. – 10 etatów (pracownicy merytoryczni):

- kierownik – 1 etat, powołanie na stanowisko, umowa na czas nieokreślony;
- starsi inspektorzy – 2 etaty, umowy na czas nieokreślony;
- podinspektorzy – 2 etaty, umowy na czas nieokreślony (jeden etat podinspektora - doradcy do spraw osób niepełnosprawnych bez obsługi merytorycznej stanowiska z uwagi na zwolnienie lekarskie z tytułu ciąży był od dnia 09.05.2012 r. do dnia 02.07.2012 r., gdy nastąpiło zatrudnienie na zastępstwo – referent – doradca do spraw osób niepełnosprawnych – stanowisko pracy finansowane ze środków Unii Europejskiej Europejskiego Funduszu Społecznego; drugi etat podinspektora bez obsługi merytorycznej stanowiska z uwagi na zwolnienie lekarskie z tytułu ciąży od dnia 12.11.2012 r.);
- specjalista pracy socjalnej – 1 etat, umowa na czas nieokreślony;
- pracownik socjalny – 1 etat, umowa na czas nieokreślony;
- referent – 1 etat, umowa na czas nieokreślony (osoba przebywa na urlopie wychowawczym, wolne stanowisko pracy bez zabezpieczenia finansowego na wynagrodzenie);
- młodszy koordynatorzy rodzinnej pieczy zastępczej – 2 etaty, umowy na czas określony.

W 2012 r. w tut. PCPR w ramach umów zleceń zatrudnione była 1 osoba - specjalista Ośrodka Interwencji Kryzysowej – psycholog.

Celem prawidłowej realizacji projektu systemowego współfinansowanego ze środków Unii Europejskiej w ramach Europejskiego Funduszu Społecznego zatrudniani byli specjaliści w ramach umów zleceń specjalistka ds. rozliczania projektu systemowego oraz specjalista ds. zamówień publicznych.

Wykształcenie kadry (pracowników merytorycznych):

- wyższe magisterskie – 8 osób – 80 % kadry,
- wyższe licencjackie – 2 osoby – 20 % kadry.

Ukończone studia podyplomowe posiada 7 osób (tj. 70% ogółu kadry) w zakresie organizacji pomocy społecznej (5 osoby), administracji publicznej (2 osoby), pomocy psychologicznej (1 osoba), arteterapii (1 osoba), administracji publicznej i zarządzania (1 osoba), zarządzania funduszami europejskimi (2 osoby).

Na dzień 31 grudnia 2012 r. w Powiatowym Centrum Pomocy Rodzinie w Wąbrzeźnie zatrudnione były dwie osoby niepełnosprawne, w tym jedna osoba przebywająca na urlopie wychowawczym.

#### KADRA JEDNOSTKI ORGANIZACYJNEJ POMOCY SPOŁECZNEJ (w osobach, stan na 31 grudnia)

WYSZCZEGÓLNIENIE	Lata poprzednie		Rok oceny	Potrzeby	
	Rok 2010	Rok 2011		Rok po ocenie	Dwa lata po ocenie
<b>KADRA KIEROWNICZA</b>					
Ogółem kadra kierownicza (dyrektor jednostki i jego zastępcy)	1	1	1	1	1
W tym: kobiety	2	1	1	1	1
<b>W tym:</b>					
Wykształcenie wyższe	3	1	1	1	1
W tym: kobiety	4	1	1	1	1
Specjalizacja z organizacji pomocy społecznej	5	1	1	1	1

WYSZCZEGÓLNIENIE		Lata poprzednie		Rok oceny	Potrzeby	
		Rok 2010	Rok 2011		Rok po ocenie	Dwa lata po ocenie
W tym: kobiety	6	1	1	1	1	1
<b>PRACOWNICY SOCJALNI</b>						
Ogółem	7	2	2	2	3	3
W tym: kobiety	8	1	1	1	2	2
<b>W tym wybrane kategorie pracowników socjalnych:</b>						
Wykształcenie wyższe	9	1	2	2	3	3
W tym: kobiety	10	1	1	1	2	2
Wykształcenie średnie	11	1	0	0	0	0
W tym: kobiety	12	0	0	0	0	0
Specjalizacja 1-ego stopnia w zawodzie	13	1	1	1	1	1
W tym: kobiety	14	0	0	0	0	0
Specjalizacja 2-ego stopnia w zawodzie	15	0	0	0	0	0
W tym: kobiety	16	0	0	0	0	0
Specjalizacja z organizacji pomocy społecznej	17	0	0	2	2	2
W tym: kobiety	18	0	0	1	1	1
<b>POZOSTALI PRACOWNICY:</b>						
Ogółem	19	5	5	8	9	9
W tym: kobiety	20	5	5	8	9	9
<b>W tym wybrane kategorie pozostałych pracowników</b>						
Wykształcenie wyższe	21	5	5	8	9	9
W tym: kobiety	22	5	5	8	9	9
Wykształcenie średnie	23	0	0	0	0	0
W tym: kobiety	24	0	0	0	0	0
Inne	25	0	0	0	0	0
W tym: kobiety	26	0	0	0	0	0

#### 7.1. Zatrudnienie pomocnicze w jednostce organizacyjnej pomocy społecznej

#### ZATRUDNIENIE POMOCCNICZE W JEDNOSTCE ORGANIZACYJNEJ POMOCY SPOŁECZNEJ (w osobach, w ciągu danego roku)

W osobach

WYSZCZEGÓLNIENIE		Lata poprzednie		Rok oceny	Potrzeby	
		Rok 2010	Rok 2011		Rok po ocenie	Dwa lata po ocenie
Wolontariusze	1	0	0	0	0	0
Zatrudnienie subsydiowane (staże, roboty publiczne, prace interwencyjne i inne)	2	4	0	3	3	3

#### 7.2. Zespoły pracy socjalnej i integracji społecznej w jednostce pomocy społecznej

**ZESPOŁY PRACY SOCJALNEJ I INTEGRACJI SPOŁECZNEJ W JEDNOSTCE POMOCY SPOŁECZNEJ**  
(w osobach, w ciągu danego roku)

W osobach

WYSZCZEGÓLNIENIE		Lata poprzednie		Rok oceny	Potrzeby	
		Rok 2010	Rok 2011		Rok po ocenie	Dwa lata po ocenie
Liczba osób ogółem w zespole	1	X	X	X	X	X
<b>W tym:</b>						
Pracownicy socjalni	2	X	X	X	X	X
Specjaliści zgodnie z art.110 ust.3 ustawy o pomocy społecznej	3	X	X	X	X	X

**8. Koszty zasobu instytucjonalnego**

**KOSZTY ZASOBU INSTYTUCJONALNEGO**

(zasób utworzony i finansowany przez daną jednostkę samorządu terytorialnego, w tym także zasób zlecony do prowadzenia)

W złotych

WYSZCZEGÓLNIENIE		Lata poprzednie		Rok oceny	Prognoza	
		Rok 2010	Rok 2011		Rok po ocenie	Dwa lata po ocenie
Całkowity, roczny koszt prowadzenia i utrzymania	1	575 000	509 000	579 273	642 621	642 621
<b>Z tego:</b>						
Wydatki na inwestycje	2	0	0	0	0	0
Wydatki ogółem na wynagrodzenia z pochodnymi	3	388 000	368 000	423 194	503 888	503 888
W tym: Wydatki ogółem na wynagrodzenia z pochodnymi finansowane z EFS	4	64 226	67 754	54 286	94 880	94 880
Pozostałe koszty utrzymania	5	187 000	141 000	156 079	138 733	138 733
<b>ŚREDNI MIESIĘCZNY KOSZT NA 1 OSOBĘ KORZYSTAJĄCĄ LUB UCZESTNICZĄCĄ W ZAJĘCIACH</b>						
Dom pomocy społecznej	6	2 000	2 000	2 617	2 605	2 605
Ośrodki wsparcia - ogółem	7	1 000	1 000	1 200	1 230	1 230
<b>W tym:</b>						
Środowiskowe domy pomocy	8	1 000	1 000	1 200	1 230	1 230
Dzienne domy pomocy	9	0	0	0	0	0
Noclegownie, schroniska i domy dla bezdomnych	10	0	0			
Kluby samopomocy	11	0	0			
Rodzinne domy pomocy	12	X	X	X	X	X
Mieszkania chronione	13	0	0			
Ośrodki interwencji kryzysowej	14	235 000	950 000	150	150	150
Jednostki specjalistycznego poradnictwa	15					
Placówki dziennego wsparcia	16	0	0	0	0	0
Placówki opiekuńczo - wychowawcze ogółem	17	0	0	0	0	0
<b>W tym:</b>						
Placówki typu rodzinnego	18	0	0	0	0	0

WYSZCZEGÓLNIENIE		Lata poprzednie		Rok oceny	Prognoza	
		Rok 2010	Rok 2011		Rok po ocenie	Dwa lata po ocenie
Centrum integracji społecznej	19	0	0	0	0	0
Klub integracji społecznej	20	X	X	X	X	X
Warsztat terapii zajęciowej	21	1 380	1 400 000	1 440	1 517	1 517
Zakład Aktywności Zawodowej	22	2 100	4 950	1 713	1 761	1 713

## 9. Środki finansowe na wydatki w pomocy społecznej

### ŚRODKI FINANSOWE NA WYDATKI W POMOCY SPOŁECZNEJ (zadania własne i zadania zlecone)

W złotych

WYSZCZEGÓLNIENIE		Lata poprzednie		Rok oceny	Potrzeby	
		Rok 2010	Rok 2011		Rok po ocenie	Dwa lata po ocenie
<b>OGÓŁEM</b>						
OGÓŁEM ( działy)	1	5 534 109	5 248 447	5 481 905	5 856 515	5 865 064
<b>851 - OCHRONA ZDROWIA</b>						
85153 - Przeciwdziałanie narkomanii	2	0	0	0	0	0
85154 - Przeciwdziałanie alkoholizmowi	3	0	0	0	0	0
<b>852 - POMOC SPOŁECZNA</b>						
85201 - Placówki opiekuńczo-wychowawcze - wydatki ogółem	4	1 023 742	1 074 102	1 036 994	1 183 500	1 183 500
85202 - Domy pomocy społecznej	5	2 572 000	2 222 000	2 335 000	2 417 000	2 417 000
85203 - Ośrodki Wsparcia	6	282 120	317 000	332 750	360 000	360 000
85204 - Rodziny zastępcze	7	974 949	985 571	1 084 545	1 223 338	1 223 338
85205 - Przeciwdziałanie przemocy w rodzinie	8	0	0	0	0	0
85206 - Wspieranie rodziny (m.in. asystenci rodziny i rodziny wspierające)	9	0	0	0	0	0
85212 - Świadczenia rodzinne, świadczenie z funduszu alimentacyjnego oraz składki na ubezpieczenia emerytalne i rentowe z ubezpieczenia społecznego	10	0	0	0	0	0
85213 - Składki na ubezpieczenie zdrowotne opłacane za osoby pobierające niektóre świadczenia z pomocy społecznej, niektóre świadczenia rodzinne oraz za osoby uczestniczące w zajęciach centrum integracji społecznej	11	0	0	0	0	0
85214 - Zasiłki i pomoc w naturze oraz składki na ubezpieczenia emerytalne i rentowe	12	0	0	0	0	0
85215 - Dodatki mieszkaniowe	13	0	0	0	0	0
85216 - Zasiłki stałe	14	0	0	0	0	0
85218 - Powiatowe Centrum Pomocy Rodzinie	15	233 828	226 893	261 011	259 126	260 000
85219 - Ośrodek Pomocy Społecznej	16	X	X	X	X	X
85220 - Specjalistyczne poradnictwo, mieszkania chronione i ośrodki interwencji kryzysowej	17	15 090	950	1 169	2 325	10 000

WYSZCZEGÓLNIENIE		Lata poprzednie		Rok oceny	Potrzeby	
		Rok 2010	Rok 2011		Rok po ocenie	Dwa lata po ocenie
85228 - Usługi opiekuńcze i specjalistyczne usługi opiekuńcze	18	0	0	0	0	0
85231- Pomoc dla cudzoziemców	19	0	0	0	0	0
W tym: Wydatki na pomoc dla cudzoziemców w celu integracji ze środowiskiem (cudzoziemcy, którzy uzyskali status uchodźcy lub ochronę uzupełniającą)	20	0	0	0	0	0
85232 - Centra Integracji Społecznej	21	0	0	0	0	0
85278 - Usuwanie skutków kłesk żywiołowych	22	0	0	0	0	0
85295 - Pozostała działalność W tym: - klub integracji społecznej, - warsztat terapii zajęciowej, - prace społecznie użyteczne, - program "Pomoc państwa w zakresie dożywiania" - wkład własny gminy	23	0	0	0	0	0
<b>853 - POZOSTAŁE ZADANIA W ZAKRESIE POLITYKI SPOŁECZNEJ</b>						
85305 - Żłobki	24	0	0	0	0	0
85306 - Kluby dziecięce	25	0	0	0	0	0
85307 - Dzienni opiekunowie	26	0	0	0	0	0
85311 - Rehabilitacja zawodowa i społeczna osób niepełnosprawnych	27	134 606	131 844	125 844	125 844	125 844
85321 - Zespoły orzekania o niepełnosprawności	28	119 271	93 789	94 327	78 000	78 000
85324 - Państwowy Fundusz Rehabilitacji Osób Niepełnosprawnych	29	29 123	43 124	47 747	50 703	50 703
85395 - Pozostała działalność w zakresie polityki społecznej	30	149 380	153 174	162 518	156 679	156 679
<b>854 - Edukacyjna opieka wychowawcza</b>						
85415 - Pomoc materialna dla uczniów	31	X	X	X	X	X
<b>Inne - środki EFS na projekty</b>						
Liczba projektów EFS	32	2	2	6	6	6
Łączna kwota środków EFS	33	180 000	152 000	1 071 151	1 082 930	1 082 930

## 10. Aktywność projektowo-programowa

W 2012 r. Powiat Wąbrzeski w ramach Resortowego programu wspierania rodziny i systemu pieczy zastępczej na rok 2012 otrzymał:

- dofinansowanie na pokrycie wydatków związanych z zatrudnieniem 2 koordynatorów rodzinnej pieczy zastępczej. Całkowity koszt zadania wyniósł 21.992,06 zł, w tym wnioskowana dotacja 13.952,40 i środki własne 8039,66.
- dofinansowanie do szkolenia rodzin zastępczych, osób prowadzących rodzinne domy dziecka oraz dyrektorów placówek opiekuńczo – wychowawczych typu rodzinnego. Powiat Wąbrzeski otrzymał dotację na szkolenie dla kandydatów na rodzinę zastępczą niezawodową i zawodową oraz na szkolenie dla istniejących już rodzin zastępczych. Łączny koszt zadania stanowił 6.529,66, w tym dotacja w wysokości 3.264,83 oraz środki własne w wysokości 3.264,83 zł. Skierowano na szkolenia w sumie 12 osób.

Powiat Wąbrzeski w 2012 . otrzymał również dotację celową z budżetu państwa na dofinansowanie zadań własnych z zakresu realizacji zadań wspierania rodziny oraz systemu pieczy zastępczej z przeznaczeniem na:

- dofinansowanie wydatków na wynagrodzenie dla zawodowej rodziny zastępczej w kwocie 4.230 zł. Łączny koszt wynagrodzenia zawodowej rodziny zastępczej pełniącej funkcję pogotowia rodzinnego w 2012 r. wyniósł 17.302,12 zł
- obowiązkowe zwiększenie świadczenia na pokrycie kosztów utrzymania dziecka w rodzinach o których mowa w art. 226 ust. 1 pkt. 1 lit. b ustawy w wysokości 50 % zadania tj. w kwocie 13.279,21 zł.

Powiatowe Centrum Pomocy Rodzinie w Wąbrzeźnie od 2008 roku realizuje projekt systemowy pn: „Aktywna integracja drogą do skutecznego rozwiązywania problemów społecznych w powiecie Wąbrzeskim”. Od 2008 do końca 2012 roku wsparciem zostały objęte 102 osoby. W roku 2012 18 osób z niepełnosprawnością oraz 8 wychowanków z rodzin zastępczych, mogło skorzystać między innymi z : wyjazdu na turnus rehabilitacyjny , kursów/szkoleń podnoszących kompetencje zawodowe, treningu kompetencji i umiejętności społecznych, doradztwa zawodowego, wyjazdu integracyjnego oraz spotkania nikolajkowego. Powiat Wąbrzeski realizował w 2012 r również 5 innych projektów współfinansowanych



ze środków Europejskiego Funduszu Społecznego. W 2012 r. w których uczestniczyło w sumie 246 osób wraz z uczestnikami projektu realizowanego przez tut. Centrum.

**AKTYWNOŚĆ PROJEKTOWO-PROGRAMOWA**  
(w całym okresie sprawozdawczym)

WYSZCZEGÓLNIENIE	Lata poprzednie		Rok oceny	Prognoza rok po ocenie
	Rok 2010	Rok 2011		
<b>PROJEKTY WSPÓLFINANSOWANE z EFS</b>				
Ogółem liczba osób objętych projektami	1		246	205
W tym:				

WYSZCZEGÓLNIENIE	Lata poprzednie		Rok oceny	Prognoza rok po ocenie
	Rok 2010	Rok 2011		
<b>UDZIAŁ W KONKURSACH OGŁASZANYCH PRZEZ MPiPS</b>				
Ogółem liczba osób objętych projektami	1	0	14	14
W tym:				

WYSZCZEGÓLNIENIE	Lata poprzednie		Rok oceny	Prognoza rok po ocenie
	Rok 2010	Rok 2011		
<b>UDZIAŁ W PROGRAMACH OSŁONOWYCH (nie wymienione wyżej)</b>				
Ogółem liczba osób objętych projektami	1	0	0	0
W tym:				

**11. Współpraca z organizacjami pozarządowymi - zadania zlecone w obszarze pomocy i wsparcia**

Współpraca Powiatu z organizacjami pozarządowymi oraz podmiotami wymienionymi w art. 3 ust. 3 ustawy, prowadzącymi działalność pożytku publicznego odbywała się w formach:

1) zlecenia organizacjom pozarządowym oraz podmiotom wymienionym w art. 3 ust. 3 ustawy realizacji zadań publicznych na zasadach określonych w ustawie:

a) ogłoszono 5 konkursów na realizację zadań publicznych - powierzono wykonanie 3 zadań wraz udzieleniem dotacji na finansowanie ich realizacji – 722.298,19 zł (środki finansowe Wojewody, środki PFRON) oraz wsparto wykonanie 2 zadań publicznych wraz z udzieleniem dotacji na dofinansowanie ich realizacji – 42.000 zł (środki finansowe gmin oraz powiatu), razem – 764.298,19 zł;

b) przekazano środki finansowe organizacjom pozarządowym na podstawie innych przepisów – 105.644 zł (6 zadań);

2) wzajemnego informowania się o planowanych kierunkach działalności;

3) konsultowania z organizacjami pozarządowymi oraz podmiotami wymienionymi w art. 3 ust. 3 ustawy projektów aktów normatywnych w dziedzinach dotyczących działalności statutowej tych organizacji – 1 przeprowadzone konsultacje społeczne dotyczące Programu współpracy;

4) tworzenia wspólnych zespołów o charakterze doradczym i inicjatywnym, złożonych z przedstawicieli organizacji pozarządowych, podmiotów wymienionych w art. 3 ust. 3 ustawy oraz przedstawicieli właściwych organów administracji publicznej – powołano komisji konkursowych;

5) nieodpłatne użyczenie pomieszczeń jednostek organizacyjnych powiatu celem prowadzenia działalności statutowej organizacji pozarządowej – 3 organizacje oraz nieodpłatne użyczenie Sali konferencyjnej celem organizacji spotkań dla przedstawicieli organizacji pozarządowych.

Współpraca odbywała się na zasadach pomocniczości, suwerenności stron, partnerstwa, efektywności, uczciwej konkurencji i jawności.

Program współpracy realizowany był w następujący sposób:

1) przeprowadzanie konkursów na realizację zadań lub w formie innych trybów zlecenia zadań;

2) oferty i sprawozdania były zgodne z rozporządzeniem Ministra Pracy i Polityki Społecznej w tym zakresie;

3) podjęcie decyzji przez Zarząd Powiatu w sprawie przyznania dotacji poprzedzone było oceną formalną i merytoryczną oferty, kosztem realizacji zadania, oceną dotychczasowej współpracy, wiarygodnością finansową oraz opinią Komisji konkursowej;

4) rozliczenia formalno-rachunkowe są w gestii Skarbnika Powiatu, a merytoryczne kierownika PCPR.

Finansowanie zadań publicznych zleconych do realizacji organizacjom pozarządowym odbywało się w ramach dotacji dla jednostek spoza sektora finansów publicznych zgodnie z Uchwałą nr XIII/78/2011 Rady Powiatu w Wąbrzeźnie z dnia 29 grudnia 2011 r. zmienionej Uchwałami Nr XVII/90/2012 z dnia 22 marca 2012 r., Nr XVIII/98/2012 z dnia 26 kwietnia 2012 r., Nr XIX/105/2012 z dnia 21 maja 2012 r., Nr XX/109/2012 z dnia 20 czerwca 2012 r., Nr XXI/117/2012 z dnia 18 września 2012 r., Nr XXII/123/2012 z dnia 29 października 2012 r., Nr XXIII/125/2012 z dnia 29 listopada 2012 r., Nr XIII/75/2011 z dnia 29 grudnia 2011 r., Nr XXIV/132/2012 z dnia 28 grudnia 2012 r. Rady Powiatu w Wąbrzeźnie oraz Załącznikiem do Uchwały Nr XXIII/127/2012 Rady Powiatu w Wąbrzeźnie z dnia 29 listopada 2012 r. w sprawie określenia zadań, na które przeznaczają się środki Państwowego Funduszu Rehabilitacji Osób Niepełnosprawnych przekazane na zadania w zakresie rehabilitacji zawodowej i społecznej na rok 2012.

Wysokość środków finansowych przeznaczonych na realizację zadań publicznych powiatu w roku 2012 wyniosła 869.942,19 zł, w tym:

1) 94.644 zł – budżet powiatu;

2) 37.000 zł – budżety gmin;

3) 629.750 zł – dotacja celowa budżetu państwa (w tym 360.000 zł na zadanie realizowane w 2013 r. konkurs i umowa zawarta w 2012 r.);

4) 45.548,19 zł – budżet PFRON.

**WSPÓŁPRACA Z ORGANIZACJAMI POZARZĄDOWYMI - ZADANIA ZLECONE W OBSZARZE POMOCY I WSPARCIA (w całym okresie sprawozdawczym)**

WYSZCZEGÓLNIENIE	Lata poprzednie		Rok oceny	Prognoza rok po ocenie	
	Rok 2010	Rok 2011			
<b>ZLECENIA W TRYBIE DZIAŁALNOŚCI POŻYTKU PUBLICZNEGO</b>					
Liczba zleceń ogółem	1	4	3	5	5
Wartość zleceń w złotych	2	948 044	335 194	820 600	850 000
W tym: dotacje w złotych	3	649 882	62 543	764 298	770 000
<b>ZLECENIA W TRYBIE ZAMÓWIEŃ PUBLICZNYCH</b>					
Liczba zleceń ogółem	4	0	0	0	0
Wartość zleceń w złotych	5				
W tym: dotacje w złotych	6				
<b>WYBRANE USŁUGI POMOCY SPOŁECZNEJ</b>					
<b>Usługi opiekuńcze</b>					
Liczba zleceń	7	0	0	0	0
Wartość zleceń w złotych	8	0	0	0	0
<b>Specjalistyczne usługi opiekuńcze</b>					
Liczba zleceń	9	2	0	2	1
Wartość zleceń w złotych	10	599 120	0	692 750	360 000
<b>Prowadzenie placówki pomocy społecznej</b>					
Liczba zleceń	11	1	2	1	1
Wartość zleceń w złotych	12	25 762	44 000	25 000	30 000

**12. Wskaźniki oceny zasobów pomocy społecznej**

**12.1. KADRA PRACOWNIKÓW SOCJALNYCH**

**Wskaźnik wykształcenia pracowników socjalnych**

rok		2009	2010	2011	2012	2013 potrzeby	2014 potrzeby
liczba pracowników socjalnych posiadających wyższe wykształcenie	1	1	1	2	2	3	3
liczba wszystkich pracowników socjalnych	2	2	2	2	2	3	3
Wartość wskaźnika w1 / w2 x 100% (%)	3	50	50	100	100	100	100
Dynamika (%)	4	X	100	200	100	100	100

**Wskaźnik profesjonalizacji kadry**

rok		2009	2010	2011	2012	2013 potrzeby	2014 potrzeby
liczba osób pełniących funkcje kierownicze i pracowników socjalnych posiadających specjalizację z organizacji z pomocy społecznej	1	1	1	1	3	3	3
Liczba pozostałych osób zatrudnionych posiadających specjalizację z organizacji pomocy społecznej *	2	1	1	1	1	1	1
liczba wszystkich zatrudnionych osób	3	8	8	8	11	13	13
Wartość wskaźnika w1+w2 / w3 x 100% (%)	4	25	25	25	36	31	31
Dynamika (%)	5	X	100	100	144	86	100

\* nie ujęci w wierszu 1

**Wskaźnik specjalizacji pracowników socjalnych I**

rok		2009	2010	2011	2012	2013 potrzeby	2014 potrzeby
liczba pracowników socjalnych posiadających specjalizację I st. w zawodzie	1	1	1	1	1	1	1
liczba wszystkich pracowników socjalnych	2	2	2	2	2	3	3
Wartość wskaźnika w1 / w2 x 100% (%)	3	50	50	50	50	33	33
Dynamika (%)	4	X	100	100	100	66	100

**Wskaźnik specjalizacji pracowników socjalnych II**

rok		2009	2010	2011	2012	2013 potrzeby	2014 potrzeby
liczba pracowników socjalnych posiadających specjalizację II st. w zawodzie	1	0	0	0	0	0	0
liczba wszystkich pracowników socjalnych	2	2	2	2	2	3	3
Wartość wskaźnika w1 / w2 x 100% (%)	3	0	0	0	0	0	0
Dynamika (%)	4	X	0	0	0	0	0

**Wskaźnik wolontariatu**

rok		2009	2010	2011	2012	2013 potrzeby	2014 potrzeby
liczba wolontariuszy	1	0	0	0	0	0	0
liczba wszystkich pracowników	2	8	12	8	14	16	16
Wartość wskaźnika w1 / w2 x 100% (%)	3	0	0	0	0	0	0

rok		2009	2010	2011	2012	2013 potrzeby	2014 potrzeby
Dynamika (%)	4	X	0	0	0	0	0

## 12.2. KOSZTY

### Wskaźnik wydatków na utrzymanie jednostki

rok		2009	2010	2011	2012	2013 prognoza	2014 prognoza
Całkowity roczny koszt prowadzenia i utrzymania jednostki w zł	1	434 000	575 000	509 000	579 273	642 621	642 621
Wydatki na realizację zadań pomocy i integracji społecznej ogółem w zł bez względu na źródło finansowania OGÓŁEM z tablicy 8	2	5 129 000	5 534 109	5 248 447	5 481 905	5 856 515	5 865 064
Wartość wskaźnika w1 / w2 x 100% (%)	3	8	10	10	11	11	11
Dynamika (%)	4	X	125	100	110	100	100

## 12.3. OSOBY I RODZINY KORZYSTAJĄCE Z POMOCY I WSPARCIA

### Struktura osób, którym udzielono pomocy i wsparcia według grup wiekowych i płci

rok		2010	2011	2012	2013 prognoza	
OGÓŁEM	udział osób w wieku 0-17 lat (%)	1	0	0	28	28
	udział osób w wieku produkcyjnym (%)	2	0	0	50	50
	udział osób w wieku emerytalnym (%)	3	0	0	22	22
KOBIECY	udział osób w wieku 0-17 lat (%)	4	0	0	17	17
	udział osób w wieku produkcyjnym (%)	5	0	0	28	28
	udział osób w wieku emerytalnym (%)	6	0	0	12	12
MĘŻCZYŹNI	udział osób w wieku 0-17 lat (%)	7	0	0	11	11
	udział osób w wieku produkcyjnym (%)	8	0	0	22	22
	udział osób w wieku emerytalnym (%)	9	0	0	9	9

### Wskaźnik pomocy pieniężnej

rok		2009	2010	2011	2012
liczba osób, którym przyznano świadczenie pieniężne	1	100	0	167	116
liczba osób, którym przyznano świadczenie OGÓŁEM	2	115	189	167	144
Wartość wskaźnika w1 / w2 x 100% (%)	3	87	0	100	81
Dynamika (%)	4	X	0	0	81

#### Wskaźnik pomocy niepieniężnej

rok		2009	2010	2011	2012
liczba osób, którym przyznano świadczenie niepieniężne	1	0	0	0	5
liczba osób, którym przyznano świadczenie OGÓŁEM	2	115	189	167	144
Wartość wskaźnika w1 / w2 x 100% (%)	3	0	0	0	3
Dynamika (%)	4	X	0	0	0

#### 12.4. POWODY PRZYZNANIA POMOCY

##### Struktura rodzin, którym przyznano pomoc według powodów przyznania pomocy

rok		2009	2010	2011	2012	2013 prognoza
Ubóstwo (%)	1	X	X	X	X	X
Bezrobocie (%)	2	X	X	X	X	X
Niepełnosprawność (%)	3	0	0	0	0	0
długotrwała lub ciężka choroba (%)	4	0	0	0	0	0
bezradność (%)	5	0	0	0	0	0
Alkoholizm (%)	6	X	X	X	X	X
Narkomania (%)	7	X	X	X	X	X
potrzeba ochrony macierzyństwa (%)	8	X	X	X	X	X

#### 12.5. POMOC W FORMIE ŚWIADCZEŃ

##### Wskaźnik pomocy w celu integracji cudzoziemców

rok		2009	2010	2011	2012	2013 prognoza
liczba cudzoziemców / rodzin, które zawarły indywidualny program integracji	1	0	0	0	0	0
KOSZTY w zł	2	0	0	0	0	0
Wartość wskaźnika Wartość pomocy na 1 rodzinę	3	0	0	0	0	0

rok		2009	2010	2011	2012	2013 prognoza
w zł w2 / w1						
Dynamika (%)	4	X	0	0	0	0

## 12.6. POMOC W FORMIE USŁUG

### Wskaźnik kontraktu socjalnego

rok		2009	2010	2011	2012	2013 prognoza
liczba osób z zawartym kontraktem socjalnym *	1	0	0	14	18	20
liczba osób, którym przyznano świadczenie	2	115	189	167	144	150
Wartość wskaźnika w1 / w2 x 100% (%)	3	0	0	8	13	13
Dynamika (%)	4	X	0	0	163	100

\* dotyczy osób, które podpisały kontrakt (nie wliczając członków ich rodzin, którzy również mogą być beneficjentami kontraktu)

### Wskaźnik interwencji kryzysowej

rok		2010	2011	2012	2013 prognoza
liczba rodzin objęta pomocą w formie interwencji kryzysowej	1	0	0	8	16
liczba rodzin, którym udzielono pomocy	2	0	0	0	0
Wartość wskaźnika w1 / w2 x 100% (%)	3	0	0	0	0
Dynamika (%)	4	X	0	0	0

## 12.7. POMOC INSTYTUCJONALNA

### Wskaźnik zaspokojenia potrzeb miejsc w środowiskowych domach samopomocy

rok		2009	2010	2011	2012	2013 prognoza
liczba osób umieszczonych w środowiskowych domach samopomocy	1	0	9	7	0	3
liczba osób oczekujących na umieszczenie w domu pomocy społecznej o zasięgu ponadgminnym	2	0	0	0	0	5
Wartość wskaźnika (w1x100)/(w1+w2)	3	0	100	100	0	38
Dynamika (%)	4	X	0	100	0	0

### Wskaźnik zaspokojenia potrzeb miejsc w mieszkaniach chronionych

rok		2009	2010	2011	2012	2013 prognoza
liczba osób umieszczonych w mieszkaniu chronionym	1	0	0	0	0	3

rok		2009	2010	2011	2012	2013 prognoza
liczba osób oczekujących na umieszczenie w mieszkaniu chronionym	2	0	0	0	0	5
Wartość wskaźnika (w1x100)/(w1+w2)	3	0	0	0	0	38
Dynamika (%)	4	X	0	0	0	0

## 12.8. BUDŻET POLITYKI SPOŁECZNEJ

### Struktura wydatków na zadania realizowane w ramach polityki społecznej

Wyszczególnienie	2009		2010		2011		2012		2013 Potrzeby		2014 Potrzeby	
	Kwota	%*	Kwota	%*	Kwota	%*	Kwota	%*	Kwota	%*	Kwota	%*
Ogółem wydatki	5 529 160	100	5 534 109	100	5 248 447	100	5 481 905	100	5 856 515	100	5 865 064	100
85153 - Przeciwdziałanie narkomanii	0	0	0	0	0	0	0	0	0	0	0	0
85154 - Przeciwdziałanie alkoholizmowi	0	0	0	0	0	0	0	0	0	0	0	0
85201 - Placówki opiekuńczo-wychowawcze	954 586	17	1 023 742	18	1 074 102	20	1 036 994	19	1 183 500	20	1 183 500	20
85202 - Domy pomocy społecznej	2 449 731	44	2 572 000	46	2 222 000	42	2 335 000	43	2 417 000	41	2 417 000	41
85203 - Ośrodki Wsparcia	301 830	5	282 120	5	317 000	6	332 750	6	360 000	6	360 000	6
85204 - Rodziny zastępcze	914 017	17	974 949	18	985 571	19	1 084 545	20	1 223 338	21	1 223 338	21
85205 - Przeciwdziałanie przemocy w rodzinie	0	0	0	0	0	0	0	0	0	0	0	0
85206 - Wspieranie rodziny (m.in. asystenci rodziny i rodziny wspierające)	0	0	0	0	0	0	0	0	0	0	0	0
85212 - Świadczenia rodzinne, świadczenie z funduszu alimentacyjnego oraz składki na ubezpieczenia emerytalne i rentowe z ubezpieczenia społecznego	0	0	0	0	0	0	0	0	0	0	0	0
85213 - Składki na ubezpieczenie zdrowotne opłacane za osoby pobierające niektóre świadczenia z pomocy społecznej, niektóre świadczenia rodzinne oraz za osoby uczestniczące w zajęciach centrum integracji społecznej	0	0	0	0	0	0	0	0	0	0	0	0
85214 - Zasiłki i pomoc w naturze oraz składki na ubezpieczenia emerytalne i rentowe	0	0	0	0	0	0	0	0	0	0	0	0
85215 - Dodatki mieszkaniowe	0	0	0	0	0	0	0	0	0	0	0	0
85216 - Zasiłki stałe	0	0	0	0	0	0	0	0	0	0	0	0
85218 - Powiatowe Centrum Pomocy Rodzinie	434 000	8	233 828	4	226 893	4	261 011	5	259 126	4	260 000	4
85220 - Specjalistyczne poradnictwo, mieszkania chronione i ośrodki interwencji kryzysowej	15 497	0	15 090	0	950	0	1 169	0	2 325	0	10 000	0
85228 - Usługi opiekuńcze i specjalistyczne usługi opiekuńcze	0	0	0	0	0	0	0	0	0	0	0	0
85231 - Pomoc dla cudzoziemców	0	0	0	0	0	0	0	0	0	0	0	0
85232 - Centra Integracji Społecznej	0	0	0	0	0	0	0	0	0	0	0	0
85278 - Usuwanie skutków klęsk żywiołowych	0	0	0	0	0	0	0	0	0	0	0	0
85295 - Pozostała działalność W tym: - klub integracji społecznej, - warsztat terapii zajęciowej,	0	0	0	0	0	0	0	0	0	0	0	0

Wyszczególnienie	2009		2010		2011		2012		2013 Potrzeby		2014 Potrzeby	
	Kwota	%*	Kwota	%*	Kwota	%*	Kwota	%*	Kwota	%*	Kwota	%*
- prace społecznie użyteczne, - program "Pomoc państwa w zakresie dożywiania" - wkład własny gminy												
85305 - Żłobki	0	0	0	0	0	0	0	0	0	0	0	0
85306 - Kluby dziecięce	0	0	0	0	0	0	0	0	0	0	0	0
85307 - Dzienni opiekunowie	0	0	0	0	0	0	0	0	0	0	0	0
85311 - Rehabilitacja zawodowa i społeczna osób niepełnosprawnych	141 362	3	134 606	2	131 844	3	125 844	2	125 844	2	125 844	2
85321 - Zespoły orzekania o niepełnosprawności	163 342	3	119 271	2	93 789	2	94 327	2	78 000	1	78 000	1
85324 - Państwowy Fundusz Rehabilitacji Osób Niepełnosprawnych	45 303	1	29 123	1	43 124	1	47 747	1	50 703	1	50 703	1
85395 - Pozostała działalność w zakresie polityki społecznej	109 492	2	149 380	3	153 174	3	162 518	3	156 679	3	156 679	3
85415 - Pomoc materialna dla uczniów	0	0	0	0	0	0	0	0	0	0	0	0

\* procentowy udział w wydatkach ogółem

### 13. Wnioski końcowe

Zamierzeniem ustawodawcy, tworzącego system pomocy było nałożenie obowiązku podejmowania lokalnych inicjatyw, zmierzających do poprawy życia obywateli w swoim środowisku. Pozwoliło to na wyodrębnienie z grupy problemów ogólnospołecznych, tych, które stanowią największy problem społeczności lokalnych. Dzięki temu możliwym stało się wprowadzenie inicjatyw, które dotyczyły najliczniejszych grup potrzebujących wsparcia i pomocy.

Trudna sytuacja mieszkańców Powiatu Wąbrzeskiego z uwagi na bezrobocie, ubóstwo wymaga dalszej kontynuacji i przeformułowania zasad funkcjonowania służb społecznych z typowo opiekuńczych na aktywizujące wszystkie grupy społeczne.

Powiatowe Centrum Pomocy Rodzinie w Wąbrzeźnie nie jest instytucją zajmującą się problemami ubóstwa i biedy, ale wspomagającą całe rodziny i poszczególne jej członków, w szczególności rodzin zastępczych, rodzin biologicznych, pełnoletnich wychowanków, osób niepełnosprawnych, osób doświadczających przemoc w rodzinie. Dla skuteczności wspierania rodziny, ważny jest stały kontakt i monitorowanie współpracy z rodziną. Praca pracowników to wspomaganie osób i rodzin w przezwyciężaniu trudnych sytuacji życiowych, których nie są w stanie samodzielnie pokonać, wykorzystując środki własne i bardzo często czas własny, możliwości i uprawnienia. Ciągłe rosnące zapotrzebowanie na szeroko rozumianą pracę socjalną w zmieniającym się społeczeństwie, powoduje stawianie przed pracownikami socjalnymi nowych zadań w odpowiedzi na nowe potrzeby i problemy społeczne. Pracownik socjalny, pracownik jednostki pomocy społecznej jest niezbędnym i bezcennym ogniwem między społeczeństwem, instytucją państwa i jednostką. Dlatego tak ważnym jest, aby w pracowniku socjalnym, pracowniku jednostki pomocy społecznej widzieć animatora lokalnej społeczności, człowieka sięgającego zdrowy niepokój, wzywającego do zastanowienia i propagującego pomoc dla samopomocy. Skuteczność rozwiązywania problemów społeczności lokalnej wiąże się z profesjonalizacją pracowników pomocy społecznej we współpracy na wielu polach, ale także nakładami finansowymi na funkcjonowanie pomocy społecznej. Żaden najlepiej przygotowany pracownik socjalny, nie jest w stanie skutecznie pomagać i usamodzielniać swoich klientów bez wsparcia profesjonalnego zaplecza kadrowego specjalistów, funkcjonujących jednostek i instytucji wspierających osoby potrzebujące.

Zdiagnozowane potrzeby oraz wnioski


1. Wraz z wejściem w życie przepisów ustawy o wspieraniu rodziny i systemie pieczy zastępczej z dniem 01 stycznia 2012 r. zwiększył się zakres przedmiotowy realizowanych zadań przez Powiatowe Centrum Pomocy Rodzinie w Wąbrzeźnie, które zostało wskazane przez Starostę Wąbrzeskiego organizatorem rodzinnej pieczy zastępczej. Realizowane są nowe zadania w zakresie pieczy zastępczej, które wymagają nie tylko przygotowania merytorycznego pracowników socjalnych, ale także zatrudnienia dodatkowych pracowników realizujących w/w zadania – koordynatorów rodzinnej pieczy zastępczej, psychologa, pedagoga, prawnika. Wprowadzenie nowych uregulowań prawnych w zakresie pieczy zastępczej wprowadza coraz więcej zadań finansowych (wystawianie rachunków samorządom gminnym i powiatowym za pobyt ich dzieci w pieczy wraz z naliczaniem odpłatności, naliczanie odpłatności i zaległości rodzicom biologicznym za pobyt dzieci w pieczy, przygotowywanie i rozliczanie finansowe realizowanych programów w zakresie pieczy i innych). Obecnie zadania realizują pracownicy merytoryczni zespołu pieczy zastępczej. Wobec tego zasadnym byłoby przekazanie większej ilości zadań finansowych księgowemu obsługującemu PCPR lub zatrudnienie księgowego i finansowanie kosztów zatrudnienia z pochodnymi. Zespół do spraw pieczy zastępczej zajmuje dwa pomieszczenia biurowe (w tym w jednym z nich realizowane są zadania z zakresu POKL oraz pomocy instytucjonalnej – kierowanie do DPS, ŚDS i OIK). Razem przebywa 5 pracowników, którzy nie mają zapewnionych warunków do odbywania rozmów z klientami, dotyczącymi najważniejszych spraw życiowych i problemów społecznych. Utrudnione są warunki do odbywania rozmów z klientami, gdy w biurze przebywa kilka osób. W takich warunkach trudno o nawiązanie właściwych relacji z klientem, przeprowadzenie diagnozy i poprowadzenie pracy socjalnej. Klienci w takich warunkach, z uwagi na ciągły ruch w biurze nie zawsze zdobywają się na przekazanie ważnych informacji o swoim problemie, co uniemożliwia właściwe poprowadzenie indywidualnego przypadku. Konicznym staje się w takiej sytuacji zabezpieczenie jednego biura dla koordynatorów rodzinnej pieczy zastępczej oraz wyposażenie ich stanowisk pracy. Dodatkowy pokój byłby pomieszczeniem biurowym dla koordynatorów oraz pomieszczeniem, gdzie odbywałyby się spotkania rodziców biologicznych



z dziećmi umieszczonymi w pieczy, prowadzona byłaby terapia psychologiczna, pedagogiczna, prawna oraz nowa forma pracy mediacje rodzinne. Praca w zakresie pieczy zastępczej wiąże się z wymaganiami organizacyjnymi i merytorycznymi, które należy spełnić, aby prawidłowo realizować zadania:

- a) zabezpieczenie środków finansowych na organizację szkoleń specjalistycznych dla funkcjonujących rodzin zastępczych o tematyce zgłaszanej przez rodziny;
  - b) zabezpieczenie środków finansowych na organizację indywidualnego poradnictwa specjalistycznego dla rodzin zastępczych poprzez zatrudnienie odpowiednich specjalistów (psychologa, prawnika, pedagoga);
  - c) zabezpieczenie środków finansowych na działalność na rzecz rodzicielstwa zastępczego i integracji rodzin zastępczych;
  - d) zabezpieczenie środków finansowych na organizację grup wsparcia dla rodzin zastępczych;
  - e) zabezpieczenie środków finansowych na organizację wolontariatu służącego rodzinom zastępczym;
  - f) zabezpieczenie środków finansowych na kwalifikację, szkolenia dla kandydatów na rodziny zastępcze;
  - g) podejmowanie działań mających na celu utworzenie instytucjonalnej pieczy zastępczej, gdyż niektóre dzieci, z uwagi na liczne dysfunkcje oraz wiek, w jakim trafiają do pieczy, mogą wychowywać się jedynie w instytucjonalnej pieczy zastępczej;
  - h) organizacja monitorowanych spotkań rodziców biologicznych z dziećmi umieszczonymi w pieczy zastępczej na terenie PCPR - zabezpieczenie dodatkowego pomieszczenia;
  - i) zabezpieczenie środków finansowych na usamodzielnianie się wychowanków oraz zapewnianie godnego startu w dorosłe życie.
2. Rozwój specjalistycznego poradnictwa dla ofiar przemocy w rodzinie w postaci wsparcia psychologicznego, pedagogicznego i prawnego w ramach funkcjonowania OIK i zabezpieczenie środków finansowych na jego działalność.
  3. Dalszy rozwój działalności PCPR poprzez uczestnictwo w projekcie systemowym POKL w latach 2013 i 2014 oraz przystępowanie do realizacji projektów konkursowych w ramach POKL.
  4. Dalsza współpraca z organizacjami pozarządowymi celem podejmowania wspólnych inicjatyw na rzecz przezwycięzania sytuacji trudnych i kryzysowych rodzinom i osobom wymagającym pomocy.
  5. Zabezpieczenie środków finansowych na przejazdy służbowe pracowników w związku z udziałem w szkoleniach.
  6. Ustawiczne szkolenie kadr pomocy społecznej z terenu Powiatu Wąbrzeskiego celem podnoszenia poziomu świadczonych usług oraz zabezpieczenie środków finansowych na szkolenia.
  7. Podjęcie działań zmierzających do zabezpieczenia środków finansowych na wynagrodzenia z pochodnymi pracowników PCPR realizujących zadania orzecznicze i przeniesienie finansowania kosztów zatrudnienia pracowników obsługi Zespołu do kosztów bieżącej działalności Zespołu oraz zabezpieczenia środków finansowych na bieżącą działalność Powiatowego Zespołu do Spraw Orzekania o Niepełnosprawności w Wąbrzeźnie.
- Podjęcie działań celem przywrócenia zatrudnienia na wolne stanowiska pracy – etatu referenta obsługującego zadania z zakresu rehabilitacji (wolne stanowisko pracy od 2010 r. bez zabezpieczenia środków finansowych na zatrudnienie na zastępstwo) oraz etatu podinspektora do obsługi administracyjnej Zespołu (wolne stanowisko pracy od listopada 2012 r., planowany powrót pracownika do pracy – wrzesień 2014 r.) oraz zabezpieczenia środków finansowych na wynagrodzenia.

Przewodniczący Rady



Adam Puchała